

PRÁCA MIESTNEHO ÚRADU BRATISLAVA PETRŽALKA A MAGISTRÁTU HLAVNÉHO MESTA SR BRATISLAVA A HODNOTENIE AKTIVÍT MESTSKEJ ČASTI PETRŽALKA

Prieskum verejnej mienky v lokalite Petržalka

Zber dát: 4. 3. – 17. 3. 2025

OBSAH

VÝSLEDKY PRIESKUMU	3
1. VNÍMANIE PRÁCE MIESTNEHO ÚRADU BRATISLAVA - PETRŽALKA	4
2. VNÍMANIE PRÁCE MAGISTRÁTU BRATISLAVA	10
3. NAKLADANIE S FINANCIAMI MIESTNEHO ÚRADU BRATISLAVA - PETRŽALKA	16
4. NAKLADANIE S FINANCIAMI MAGISTRÁTU BRATISLAVA	22
5. INVESTÍCIE MESTSKEJ ČASTI BRATISLAVA-PETRŽALKA DO VÝSTAVBY A OBNOVY ŠPORTOVÍSK	28
6. VNÍMANIE SNAHY MČ BRATISLAVA-PETRŽALKA SKVALITNIŤ DETSKÉ IHRISKÁ	34
7. VNÍMANIE SNAHY MČ BRATISLAVA-PETRŽALKA ORGANIZOVAŤ TÁBORY A KRÚŽKY PRE DETI	40
8. DÔVODY VÄČŠIEHO ZNÍŽENIA DLHU MČ BRATISLAVA-PETRŽALKA OPROTI MESTU BRATISLAVA	46
9. DÔVODY VÄČŠIEHO ZVÝŠENIA ČISTÉHO MAJETKU NA OBYVATEĽA MČ BA-PETRŽALKA OPROTI MESTU BA	54
10. DÔVODY VÄČŠIEHO ZNÍŽENIA ÚVEROV MČ BRATISLAVA-PETRŽALKA OPROTI MESTU BRATISLAVA	62
METODIKA PRIESKUMU	70
PRÍLOHA: DOTAZNÍK	75

VÝSLEDKY PRIESKUMU

1. VNÍMANIE PRÁCE MIESTNEHO ÚRADU PETRŽALKA

1. VNÍMANIE PRÁCE MIESTNEHO ÚRADU PETRŽALKA

„Ako vnímate prácu Miestneho úradu Bratislava-Petržalka?“

1. VNÍMANIE PRÁCE MIESTNEHO ÚRADU PETRŽALKA

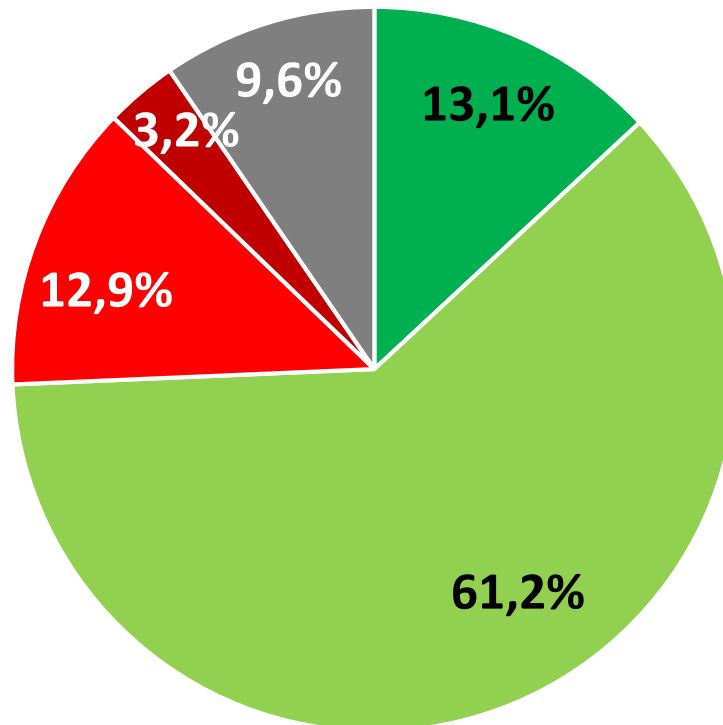
Ako vnímate prácu Miestneho úradu Bratislava-Petržalka?

Odpovede všetkých respondentov

N = 1000

NEGATÍVE
16,1%

POZITÍVNE
74,3%



hodnoty sú zobrazované
zaokrúhlené na jedno
desatinné miesto

*Respondent si mohol
vybrať odpoveď z vopred
preddefinovanej škály
odpovedí.*

*Možnosť len jednej
odpovede.*

■ veľmi pozitívne

■ skôr negatívne

■ neviem, nechcem odpovedať, je mi to jedno

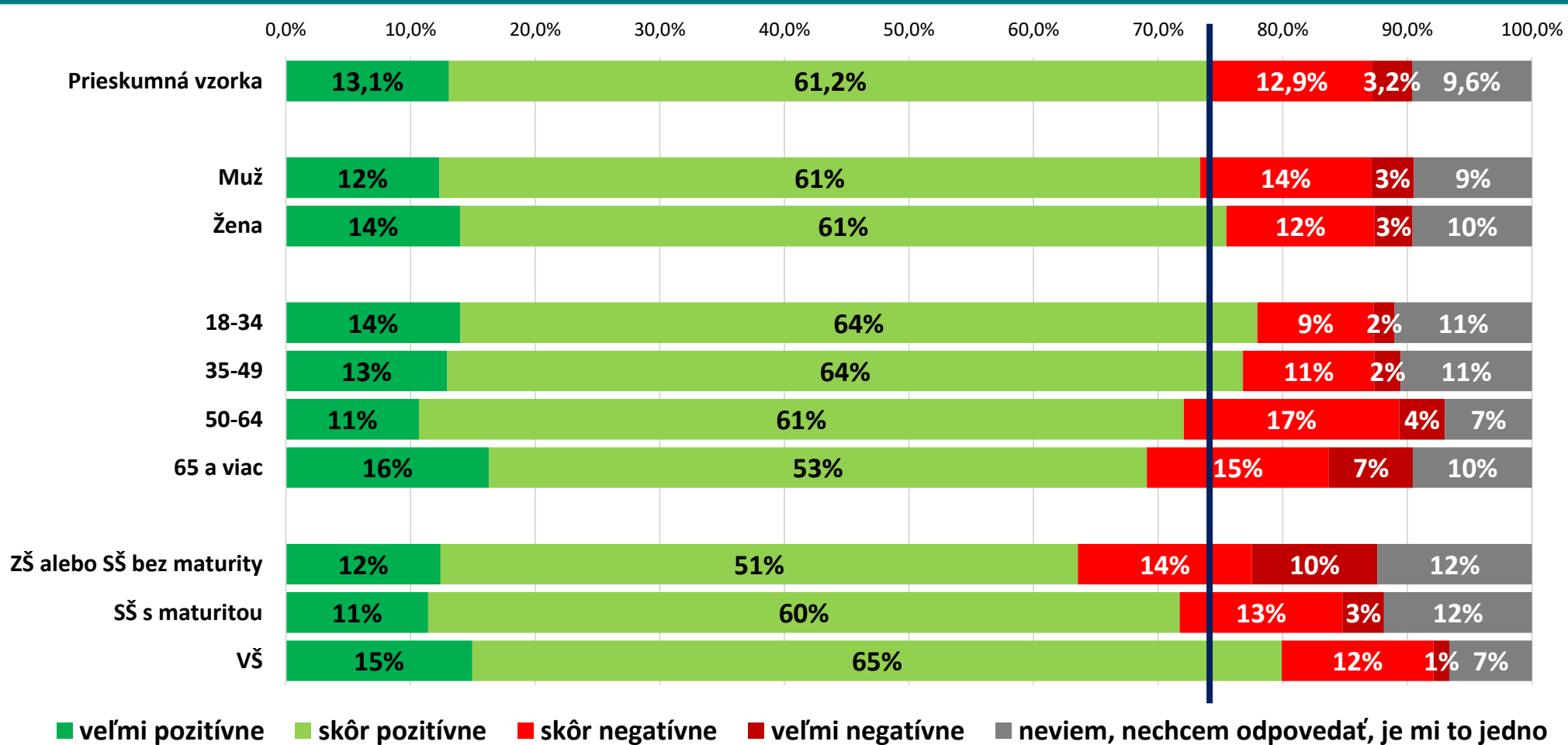
■ skôr pozitívne

■ veľmi negatívne

1. VNÍMANIE PRÁCE MIESTNEHO ÚRADU PETRŽALKA

Ako vnímate prácu Miestneho úradu Bratislava-Petržalka?

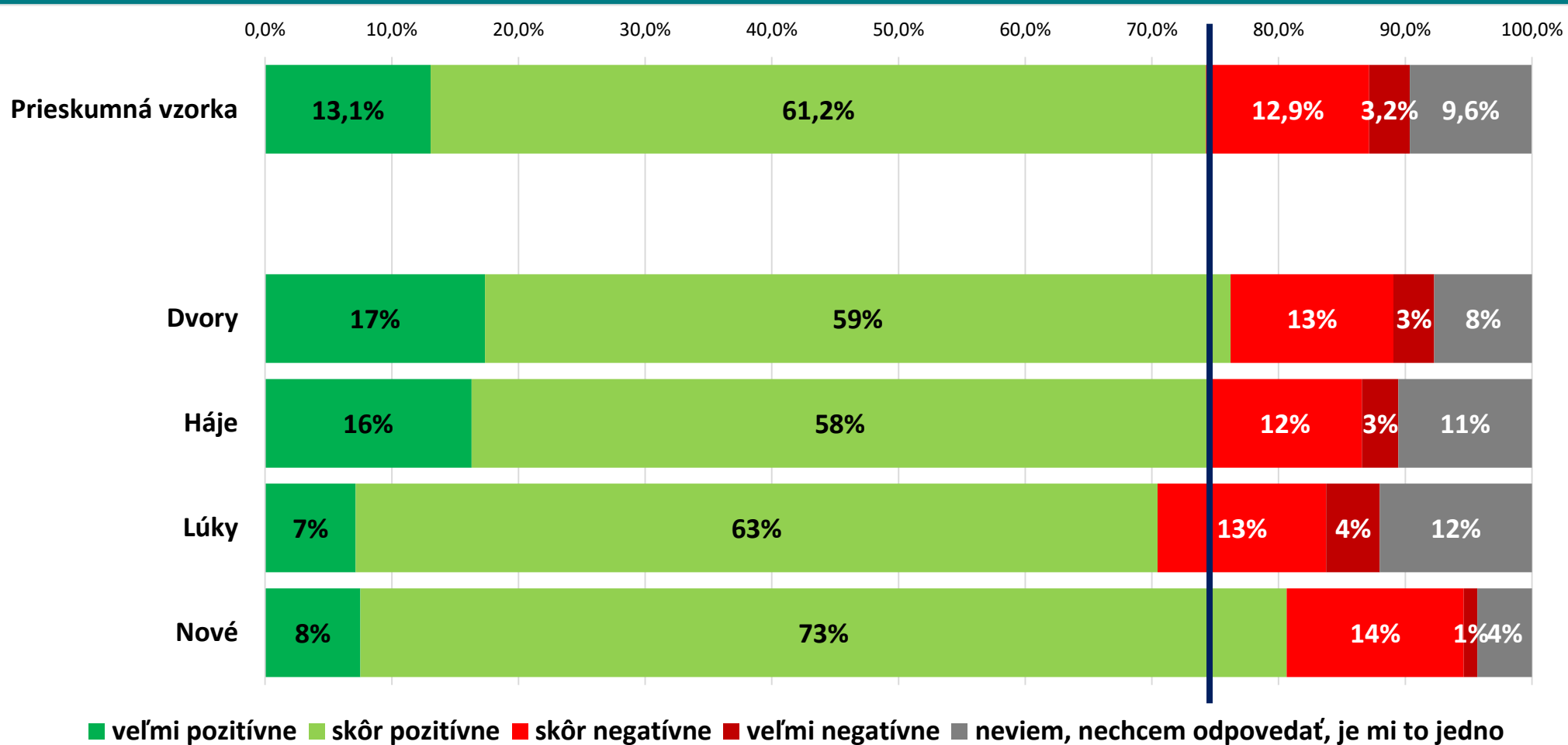
Odpovede podľa sociodemografických kategórií



1. VNÍMANIE PRÁCE MIESTNEHO ÚRADU PETRŽALKA

Ako vnímate prácu Miestneho úradu Bratislava-Petržalka?

Odpovede podľa mestských častí



ZHRNUTIE

1. VNÍMANIE PRÁCE MIESTNEHO ÚRADU PETRŽALKA

Respondenti mali odpovedať na otázku „Ako vnímate prácu Miestneho úradu Bratislava-Petržalka?“

- **13,1%** respondentov vníma prácu Miestneho úradu BA – Petržalka **veľmi pozitívne**.
Nadpriemerne takto odpovedali 65 a viac roční, VŠ vzdelaní; obyvatelia Dvorov a Hájov.
- **61,2%** opýtaných prácu Miestneho úradu Petržalka vníma **skôr pozitívne**.
Častejšie takto odpovedali mladší (do 49 rokov); VŠ vzdelaní; z Nových častí Petržalky.
- **12,9%** respondentov vníma prácu MÚ BA – Petržalka **skôr negatívne**.
Mierne častejšie takto odpovedali 50 a viac roční.
- **3,2%** respondentov vníma prácu MÚ BA – Petržalka **veľmi negatívne**.
Mierne častejšie takto odpovedali: 65a viac roční; s najnižším dosiahnutým vzdelaním.
- 9,6% opýtaných nevedelo, nechcelo odpovedať.
- **Tri štvrtiny dospelých Petržalčanov vnímajú prácu MÚ BA – Petržalka pozitívne a približne šestina negatívne.**

2. VNÍMANIE PRÁCE MAGISTRÁTU BRATISLAVA

2. VNÍMANIE PRÁCE MAGISTRÁTU BRATISLAVA

„Ako vnímate prácu Magistrátu Hlavného mesta SR Bratislavy?“

2. VNÍMANIE PRÁCE MAGISTRÁTU BRATISLAVA

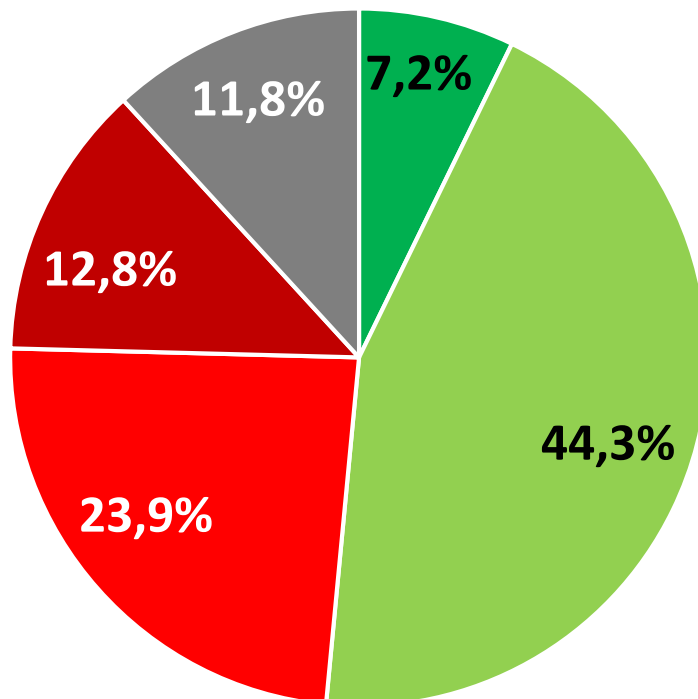
Ako vnímate prácu Magistrátu Hlavného mesta SR Bratislavy?

Odpovede všetkých respondentov

N = 1000

NEGATÍVE
36,7%

POZITÍVNE
51,5%



hodnoty sú zobrazované
zaokrúhlené na jedno
desatinné miesto

*Respondent si mohol
vybrať odpoveď z vopred
preddefinovanej škály
odpovedí.*

*Možnosť len jednej
odpovede.*

■ veľmi pozitívne

■ skôr negatívne

■ neviem, nechcem odpovedať, je mi to jedno

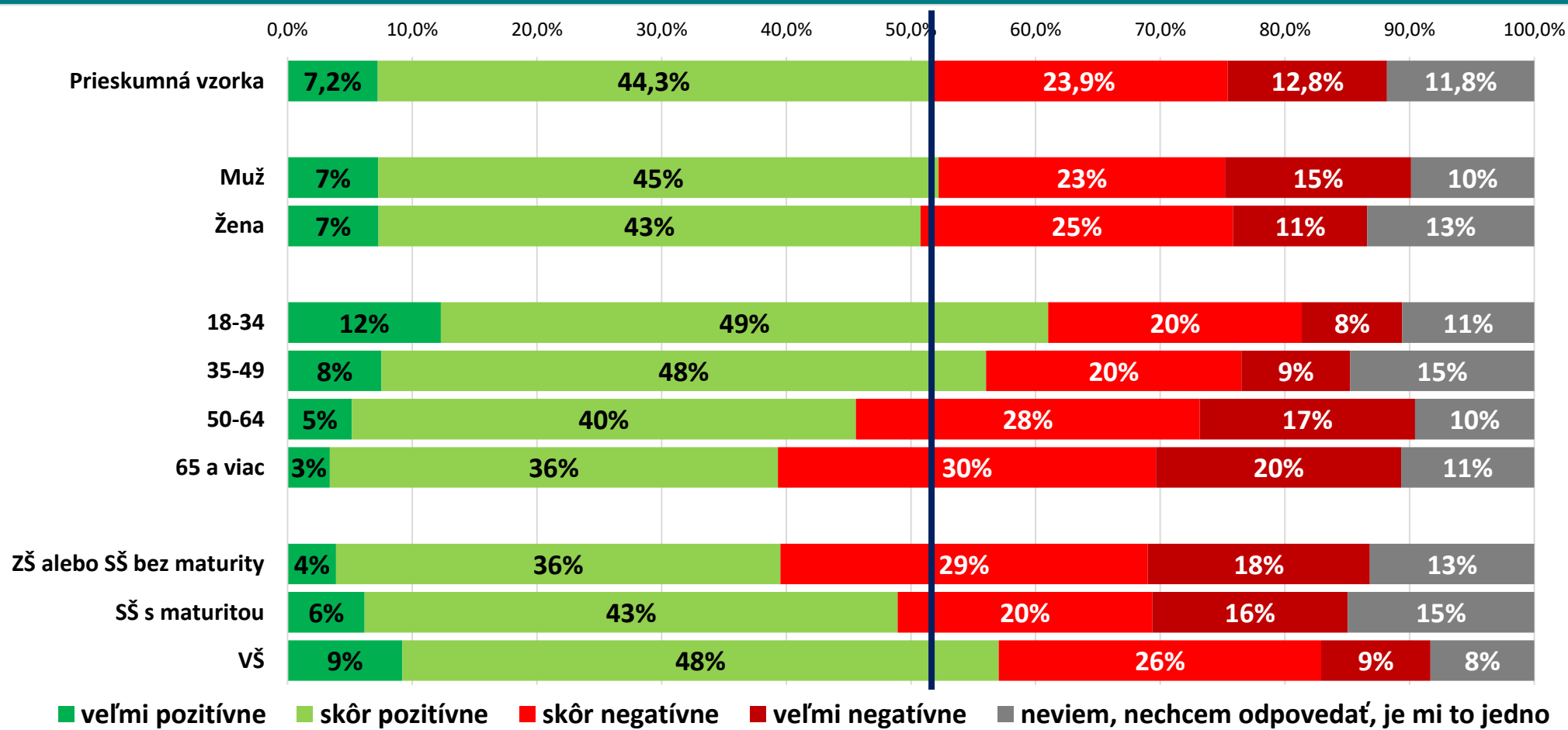
■ skôr pozitívne

■ veľmi negatívne

2. VNÍMANIE PRÁCE MAGISTRÁTU BRATISLAVA

Ako vnímate prácu Magistrátu Hlavného mesta SR Bratislavy?

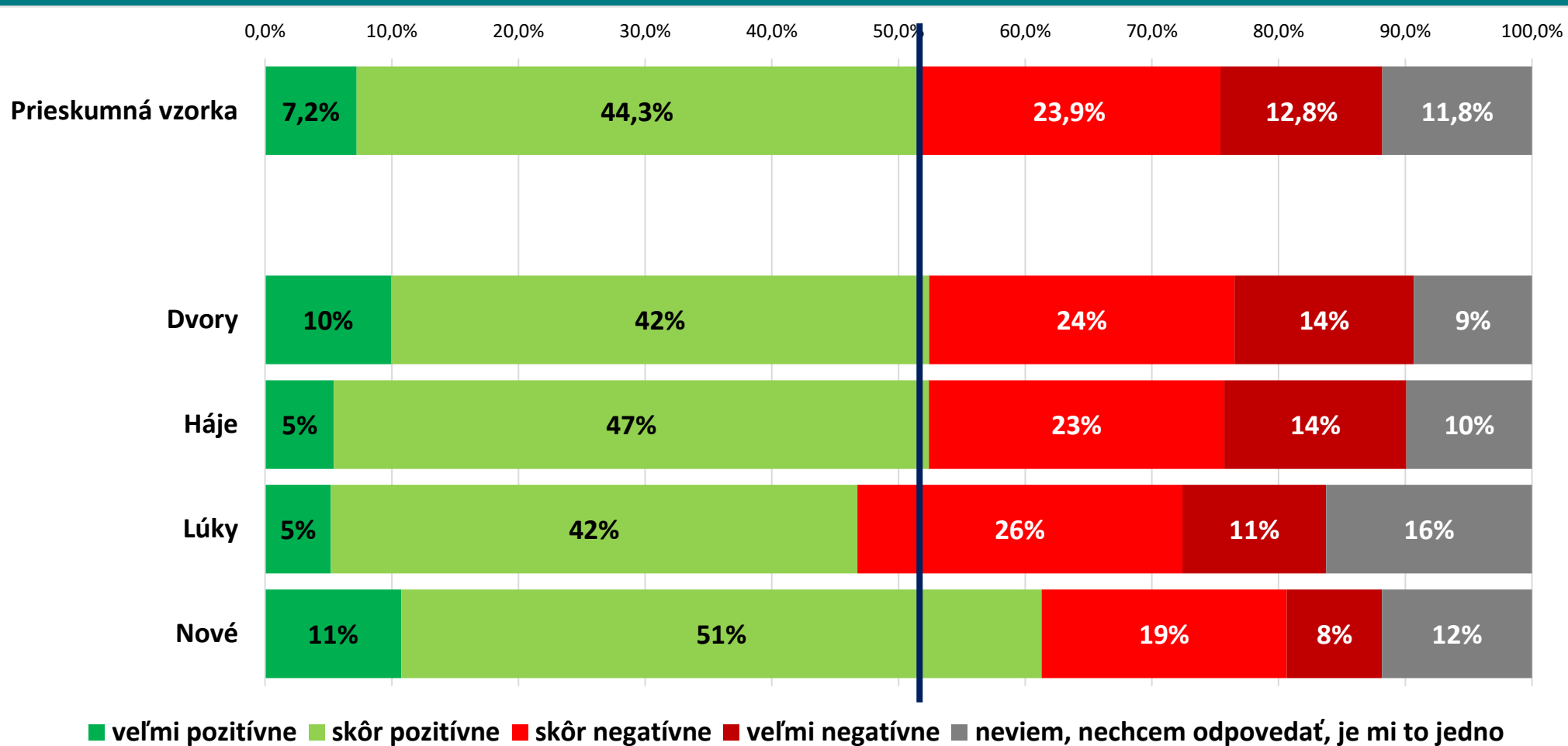
Odpovede podľa sociodemografických kategórií



2. VNÍMANIE PRÁCE MAGISTRÁTU BRATISLAVA

Ako vnímate prácu Magistrátu Hlavného mesta SR Bratislavy?

Odpovede podľa mestských častí



2. VNÍMANIE PRÁCE MAGISTRÁTU BRATISLAVA

Respondenti mali odpovedať na otázku „Ako vnímate prácu Magistrátu Hlavného mesta SR Bratislavy?“

- **7,2%** respondentov vníma prácu Magistrátu Hlavného mesta SR Bratislavy **veľmi pozitívne**.
Nadpriemerne takto odpovedali 18 – 34 roční; VŠ vzdelaní; obyvatelia Dvorov a nových častí Petržalky.
- **44,3%** opýtaných prácu Magistrátu Hlavného mesta SR Bratislavy vníma **skôr pozitívne**.
Nadpriemerne takto odpovedali ľudia do 34 rokov; VŠ vzdelaní; obyvatelia Hájov a nových častí Petržalky.
- **23,9%** respondentov vníma prácu Magistrátu Bratislavy **skôr negatívne**.
Častejšie takto odpovedali starší (nad 50 rokov); so ZŠ/učňovským vzdelaním.
- **12,8%** respondentov vníma prácu Magistrátu Bratislavy **veľmi negatívne**.
Nadpriemerne takto odpovedali 50 a viac roční, ZŠ/SŠ vzdelaní; mierne častejšie obyvatelia Dvorov a Hájov.
- 11,8% opýtaných nevedelo, nechcelo odpovedať.
- **Polovica Petržalčanov vníma prácu Magistrátu Hlavného mesta SR Bratislavy pozitívne, viac ako tretina negatívne.**

3. NAKLADANIE S FINANCIAMI MIESTNEHO ÚRADU BRATISLAVA - PETRŽALKA

3. NAKLADANIE S FINANCIAMI MIESTNEHO ÚRADU BA-PETRŽALKA

Ako vnímate nakladanie s verejnými financiami a hospodárenie Miestneho úradu Bratislava-Petržalka?

3. NAKLADANIE S FINANCIAMI MIESTNEHO ÚRADU BA-PETRŽALKA

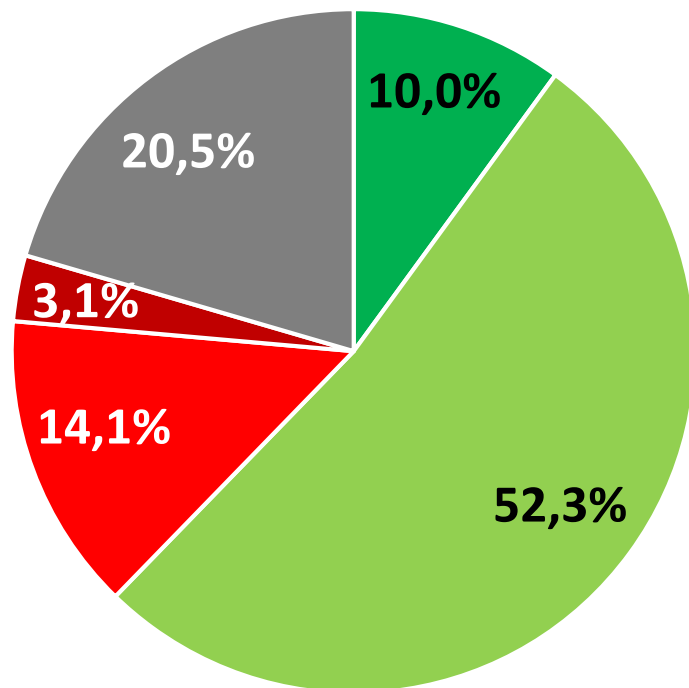
Ako vnímate nakladanie s verejnými financiami a hospodárenie Miestneho úradu Bratislava-Petržalka?

Odpovede všetkých respondentov

N = 1000

NEGATÍVE
17,2%

POZITÍVNE
62,3%



hodnoty sú zobrazované zaokrúhlené na jedno desatinné miesto

Respondent si mohol vybrať odpoveď z vopred preddefinovanej škály odpovedí.

Možnosť len jednej odpovede.

■ veľmi pozitívne

■ skôr negatívne

■ neviem, nechcem odpovedať, je mi to jedno

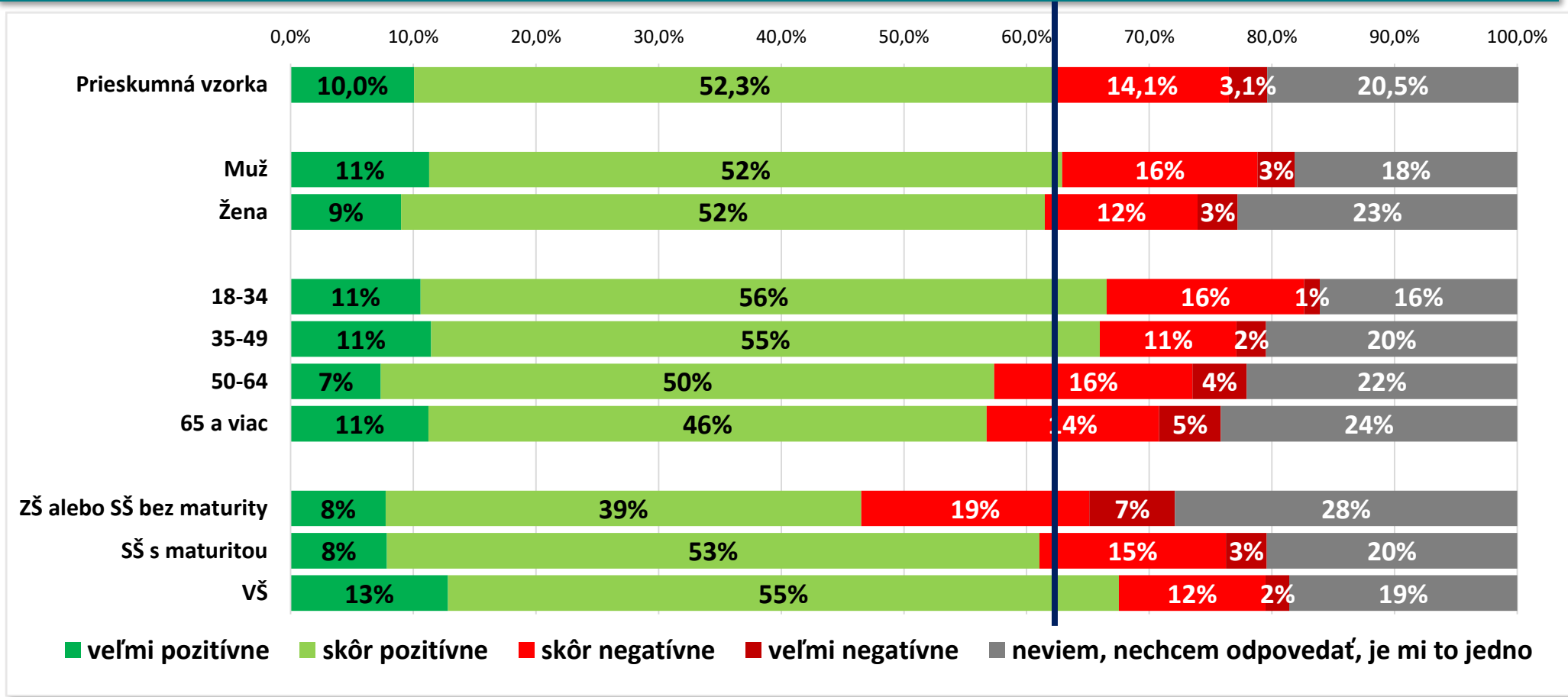
■ skôr pozitívne

■ veľmi negatívne

3. NAKLADANIE S FINANCIAMI MIESTNEHO ÚRADU BA-PETRŽALKA

Ako vnímate nakladanie s verejnými financiami a hospodárenie Miestneho úradu Bratislava-Petržalka?

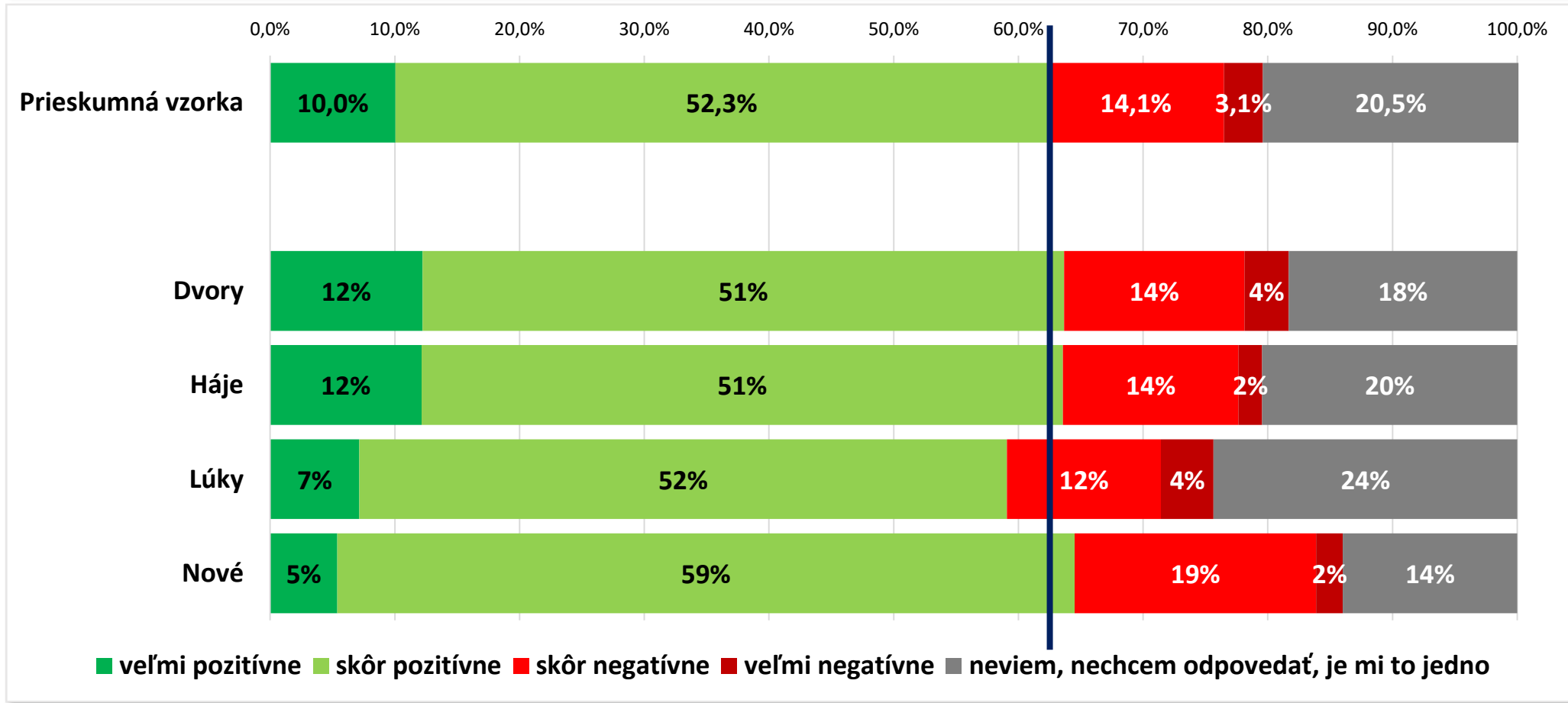
Odpovede podľa sociodemografických kategórií



3. NAKLADANIE S FINANCIAMI MIESTNEHO ÚRADU BA-PETRŽALKA

Ako vnímate nakladanie s verejnými financiami a hospodárenie Miestneho úradu Bratislava-Petržalka?

Odpovede podľa mestských častí



3. NAKLADANIE S FINANCIAMI MIESTNEHO ÚRADU BRATISLAVA PETRŽALKA

Ako vnímate nakladanie s verejnými financiami a hospodárenie Miestneho úradu Bratislava-Petržalka?

- **10%** respondentov vníma nakladanie s verejnými financiami a hospodárenie MÚ BA – Petržalka **veľmi pozitívne**.
Mierne nadpriemerne takto odpovedali VŠ vzdelaní; obyvatelia Dvorov a Hájov.
- **52,3%** opýtaných hospodárenie MÚ BA – Petržalka vníma **skôr pozitívne**.
Častejšie takto odpovedali mladší (do 49 rokov); VŠ vzdelaní; z nových častí Petržalky.
- **14,1%** respondentov vníma hospodárenie MÚ BA – Petržalka **skôr negatívne**.
Mierne častejšie takto odpovedali muži; 18-34 a 50-64 roční; s najnižším dosiahnutým vzdelaním; z nových častí Petržalky.
- **3,1%** respondentov vníma hospodárenie MÚ BA – Petržalka **veľmi negatívne**.
Mierne častejšie takto odpovedali: 65 a viac roční; s najnižším dosiahnutým vzdelaním.
- 20,5% opýtaných nevedelo, nechcelo odpovedať.
- **6 z 10 dospelých obyvateľov Petržalky vníma nakladanie s verejnými financiami a hospodárenie MÚ BA – Petržalka pozitívne a 17% negatívne.**

4. NAKLADANIE S FINANCIAMI MAGISTRÁTU BRATISLAVA

4. NAKLADANIE S FINANCIAMI MAGISTRÁTU BRATISLAVA

Ako vnímate nakladanie s verejnými financiami a hospodárenie Magistrátu hlavného mesta SR Bratislavy?

4. NAKLADANIE S FINANCIAMI MAGISTRÁTU BRATISLAVA

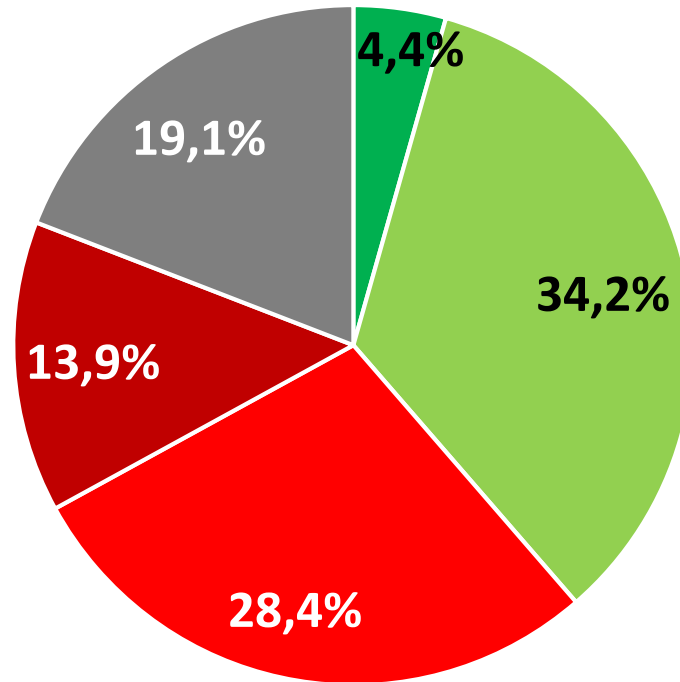
Ako vnímate nakladanie s verejnými financiami a hospodárenie Magistrátu hlavného mesta SR Bratislavy?

Odpovede všetkých respondentov

N = 1000

NEGATÍVE
42,3%

POZITÍVNE
38,6%



■ veľmi pozitívne

■ skôr negatívne

■ neviem, nechcem odpovedať, je mi to jedno

■ skôr pozitívne

■ veľmi negatívne

hodnoty sú zobrazované
zaokrúhlené na jedno
desatinné miesto

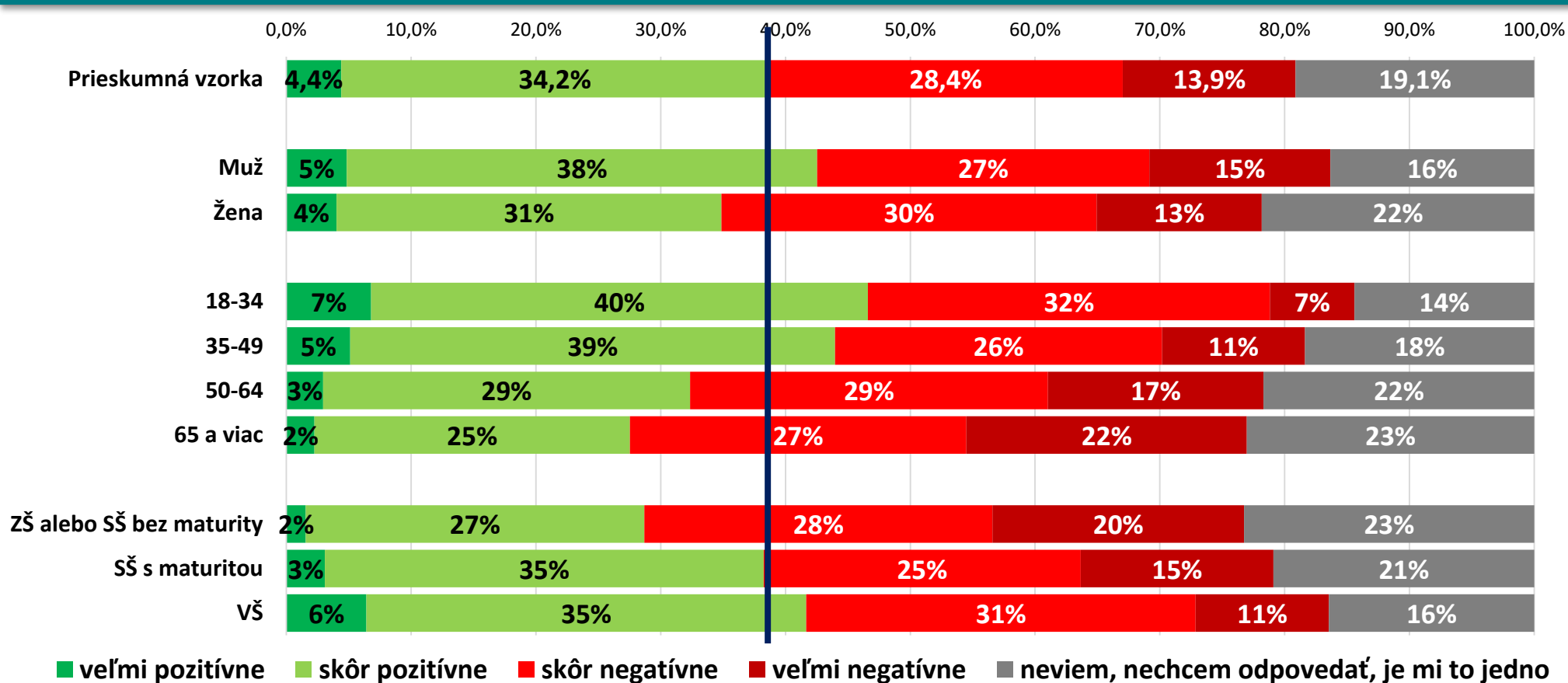
*Respondent si mohol
vybrať odpoveď z vopred
preddefinovanej škály
odpovedí.*

*Možnosť len jednej
odpovede.*

4. NAKLADANIE S FINANCIAMI MAGISTRÁTU BRATISLAVA

Ako vnímate nakladanie s verejnými financiami a hospodárenie Magistrátu hlavného mesta SR Bratislavy?

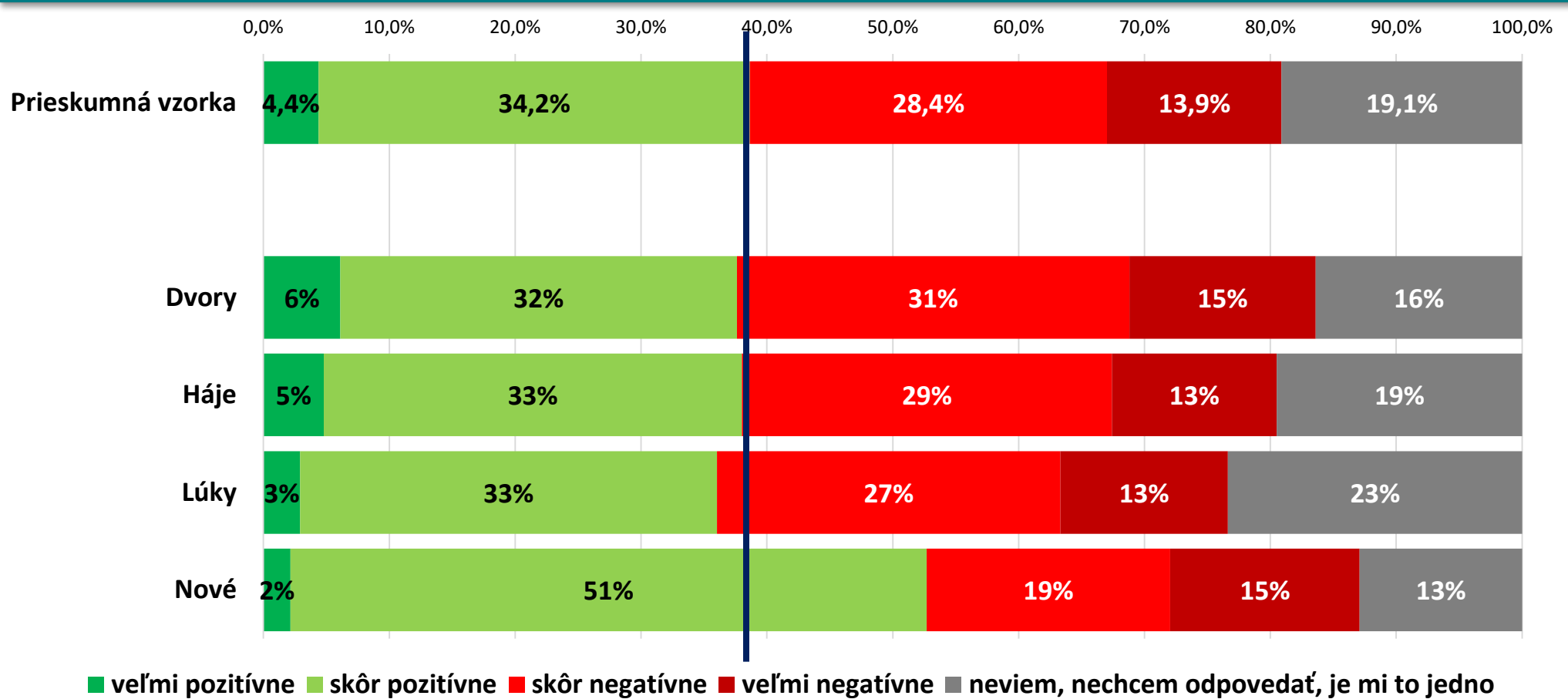
Odpovede podľa sociodemografických kategórií



4. NAKLADANIE S FINANCIAMI MAGISTRÁTU BRATISLAVA

Ako vnímate nakladanie s verejnými financiami a hospodárenie Magistrátu hlavného mesta SR Bratislavy?

Odpovede podľa mestských častí



4. NAKLADANIE S FINANCIAMI MAGISTRÁTU BRATISLAVA

Ako vnímate nakladanie s verejnými financiami a hospodárenie Magistrátu Hlavného mesta SR Bratislavy?

- **4,4%** respondentov vníma nakladanie s verejnými financiami a hospodárenie Magistrátu Hlavného mesta SR Bratislavy **veľmi pozitívne**.
Nadpriemerne takto odpovedali 18 – 34 roční; VŠ vzdelaní; obyvatelia Dvorov.
- **34,2%** opýtaných hospodárenie Magistrátu Bratislavy vníma **skôr pozitívne**.
Mierne častejšie takto odpovedali muži; do 49 rokov; z nových častí Petržalky.
- **28,4%** respondentov vníma hospodárenie Magistrátu Bratislavy **skôr negatívne**.
Mierne častejšie takto odpovedali: ženy; VŠ vzdelaní; obyvatelia Dvorov.
- **13,9%** respondentov vníma hospodárenie Magistrátu Bratislavy **veľmi negatívne**.
Nadpriemerne takto odpovedali 50 a viac roční; s najnižším vzdelaním.
- 19,1% opýtaných nevedelo, nechcelo odpovedať.
- **39% Petržalčanov vníma nakladanie s verejnými financiami a hospodárenie Magistrátu Hlavného mesta SR Bratislavy pozitívne a 42% negatívne.**

5. INVESTÍCIE MESTSKEJ ČASTI BRATISLAVA-PETRŽALKA DO VÝSTAVBY A OBNOVY ŠPORTOVÍSK

5. INVESTÍCIE MESTSKEJ ČASTI BRATISLAVA-PETRŽALKA DO VÝSTAVBY A OBNOVY ŠPORTOVÍSK

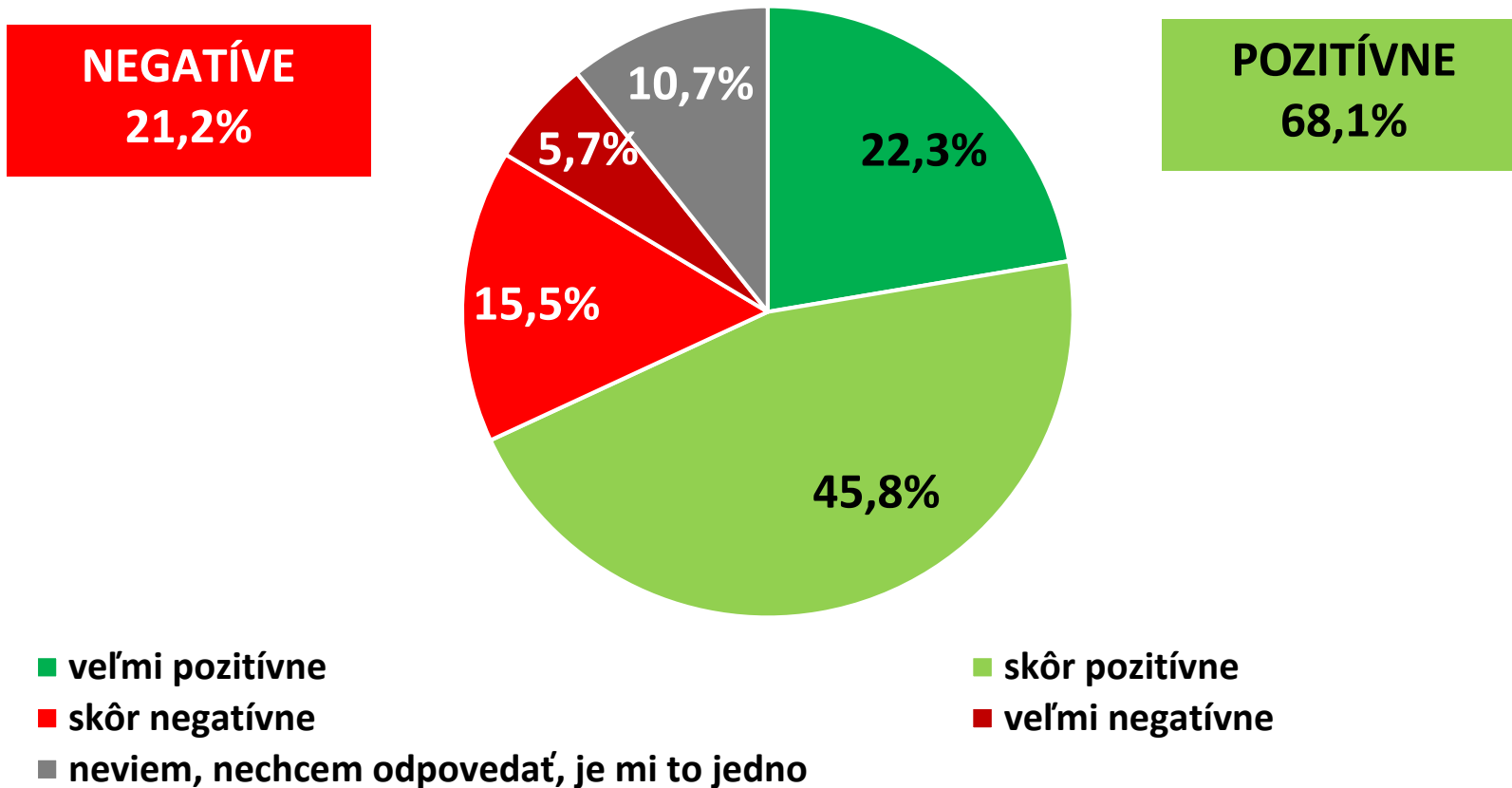
„Ako vnímate investície Mestskej časti Bratislava-Petržalka do výstavby a obnovy športovísk
a športovej infraštruktúry?“

5. INVESTÍCIE MESTSKEJ ČASTI BRATISLAVA-PETRŽALKA DO VÝSTAVBY A OBNOVY ŠPORTOVÍSK DO VÝSTAVBY A OBNOVY ŠPORTOVÍSK

„Ako vnímate investície Mestskej časti Bratislava-Petržalka do výstavby a obnovy športovísk a športovej infraštruktúry?“

Odpovede všetkých respondentov

N = 1000



hodnoty sú zobrazované zaokrúhlené na jedno desatinné miesto

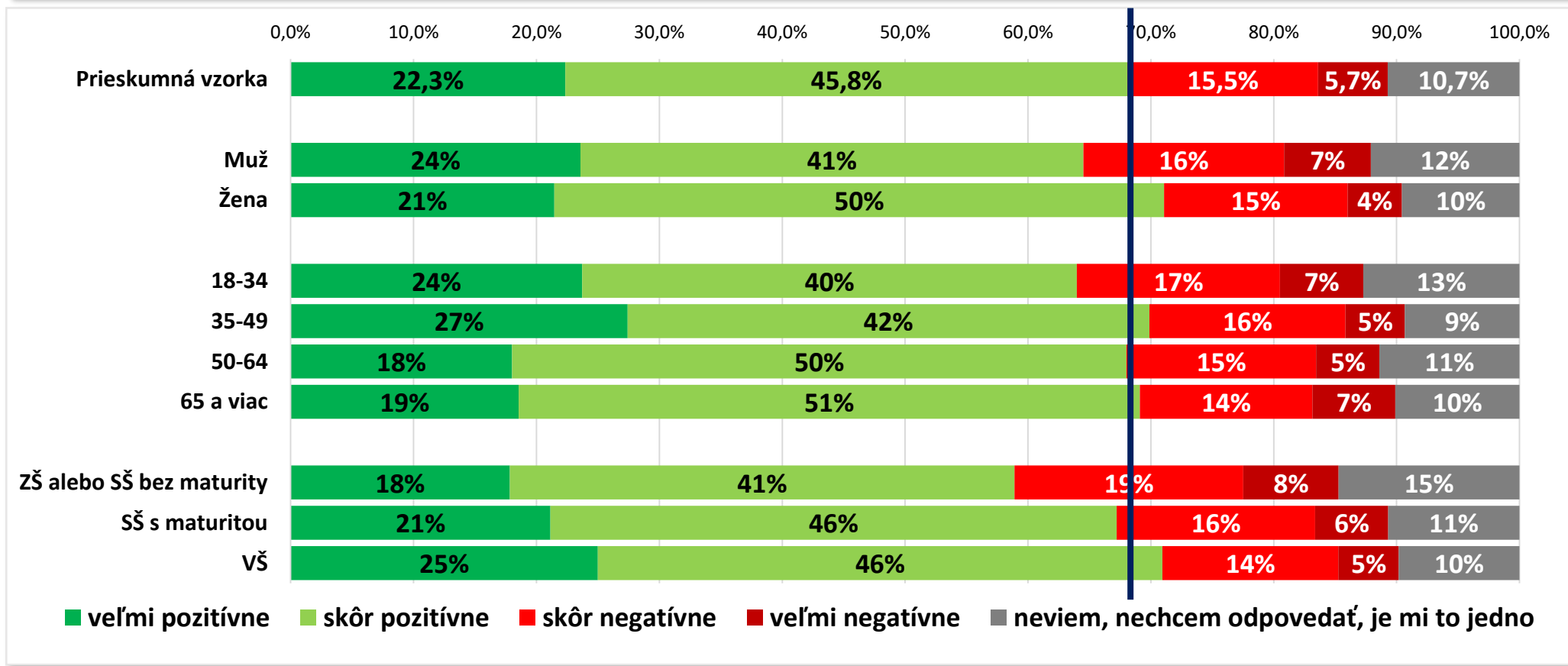
Respondent si mohol vybrať odpoveď z vopred preddefinovanej škály odpovedí.

Možnosť len jednej odpovede.

5. INVESTÍCIE MESTSKEJ ČASTI BRATISLAVA-PETRŽALKA DO VÝSTAVBY A OBNOVY ŠPORTOVÍSK DO VÝSTAVBY A OBNOVY ŠPORTOVÍSK

„Ako vnímate investície Mestskej časti Bratislava-Petržalka do výstavby a obnovy športovísk a športovej infraštruktúry?“

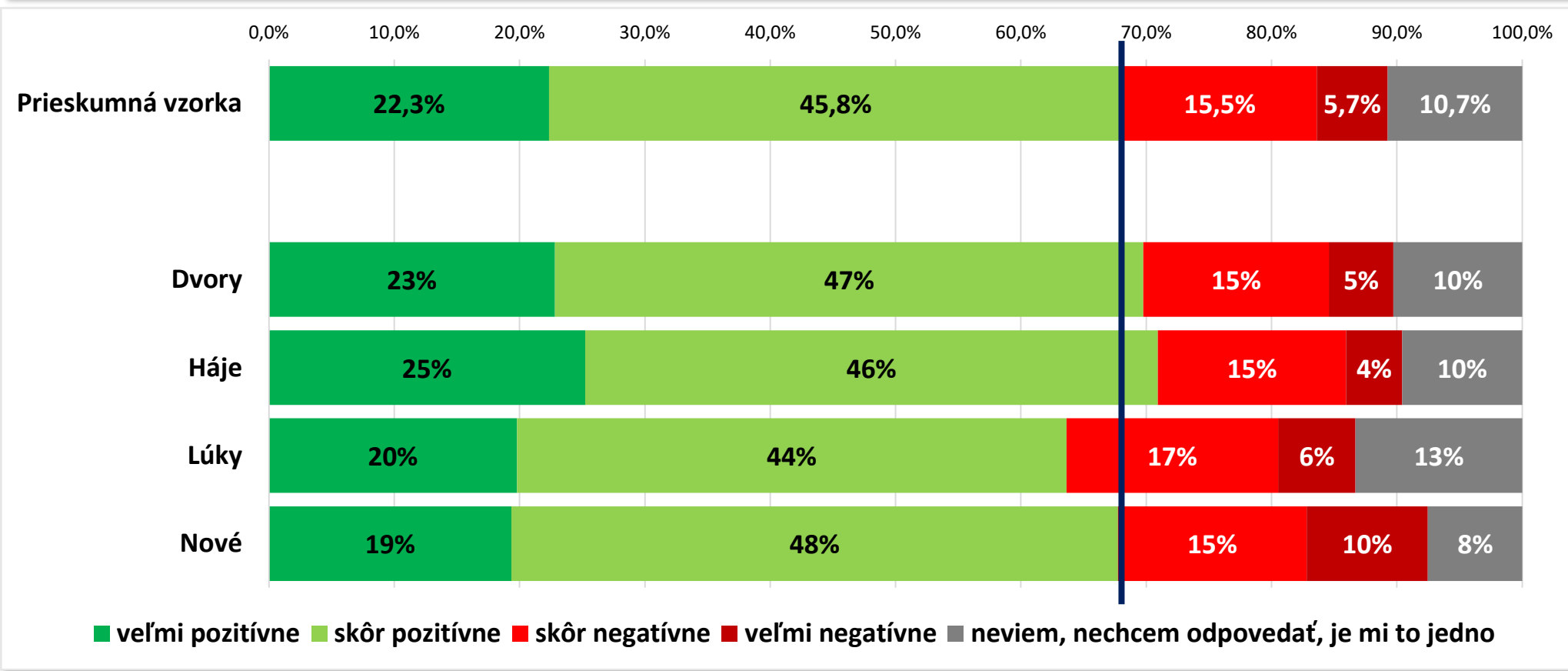
Odpovede podľa sociodemografických kategórií



■ veľmi pozitívne ■ skôr pozitívne ■ skôr negatívne ■ veľmi negatívne ■ neviem, nechcem odpovedať, je mi to jedno

5. INVESTÍCIE MESTSKEJ ČASTI BRATISLAVA-PETRŽALKA DO VÝSTAVBY A OBNOVY ŠPORTOVÍSK DO VÝSTAVBY A OBNOVY ŠPORTOVÍSK

„Ako vnímate investície Mestskej časti Bratislava-Petržalka do výstavby a obnovy športovísk a športovej infraštruktúry?“
Odpovede podľa mestských častí



5. INVESTÍCIE MESTSKEJ ČASTI BRATISLAVA-PETRŽALKA DO VÝSTAVBY A OBNOVY ŠPORTOVÍSK

Ako vnímate investície Mestskej časti Bratislava-Petržalka do výstavby a obnovy športovísk a športovej infraštruktúry?

- **22,3%** respondentov vníma investície MČ BA-Petržalka do výstavby a obnovy športovísk a športovej infraštruktúry **veľmi pozitívne**.
Častejšie takto odpovedali 35 - 40 roční; VŠ vzdelaní; z časti Háje.
- **45,8%** opýtaných investície MČ BA-Petržalka do športovej infraštruktúry vníma **skôr pozitívne**.
Nadpriemerne takto odpovedali ženy; 50 a viac roční; z nových častí Petržalky.
- **15,5%** respondentov vníma MČ BA-Petržalka do športovej infraštruktúry **skôr negatívne**.
Častejšie takto odpovedali 18 – 34 roční; s najnižším dosiahnutým vzdelaním; obyvatelia Lúk.
- **5,7%** respondentov vníma MČ BA-Petržalka do športovej infraštruktúry **veľmi negatívne**.
Mierne nadpriemerne takto odpovedali muži; 18 – 34 a 65 a viac roční; s najnižším vzdelaním; z nových častí Petržalky.
- 10,7% opýtaných nevedelo, nechcelo odpovedať.
- **68% Petržalčanov vníma investície MČ BA-Petržalka do výstavby a obnovy športovísk a športovej infraštruktúry pozitívne a 21% negatívne.**

6. VNÍMANIE SNAHY MČ BRATISLAVA-PETRŽALKA SKVALITNIŤ DETSKÉ IHRISKÁ

6. VNÍMANIE SNAHY BRATISLAVA-PETRŽALKA SKVALITNIŤ DetskÉ IHRISKÁ

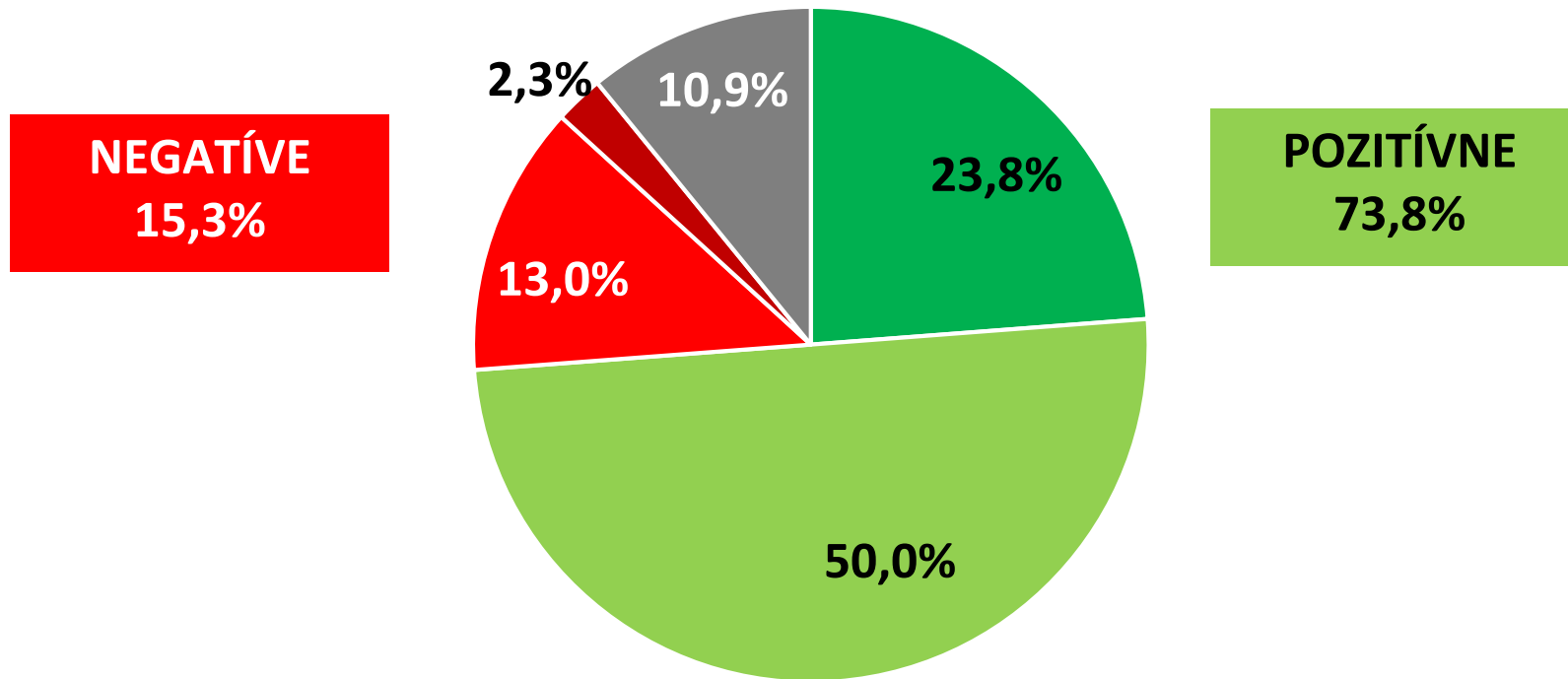
„Ako vnímate snahu Mestskej časti Bratislava-Petržalka skvalitniť údržbu a obnovu detských ihrísk aj za cenu zrušenia niektorých nefunkčných?“

6. VNÍMANIE SNAHY BRATISLAVA PETRŽALKA SKVALITNIŤ ÚDRŽBU A OBNOVU DETSKÝCH IHRISKÁ

„Ako vnímate snahu Mestskej časti Bratislava-Petržalka skvalitniť údržbu a obnovu detských ihrísk aj za cenu zrušenia niektorých nefunkčných?“

Odpovede všetkých respondentov

N = 1000



NEGATÍVE
15,3%

POZITÍVNE
73,8%

hodnoty sú zobrazované
zaokrúhlené na jedno
desatinné miesto

*Respondent si mohol
vybrať odpoveď z vopred
preddefinovanej škály
odpovedí.*

*Možnosť len jednej
odpovede.*

■ veľmi pozitívne

■ skôr negatívne

■ neviem, nechcem odpovedať, je mi to jedno

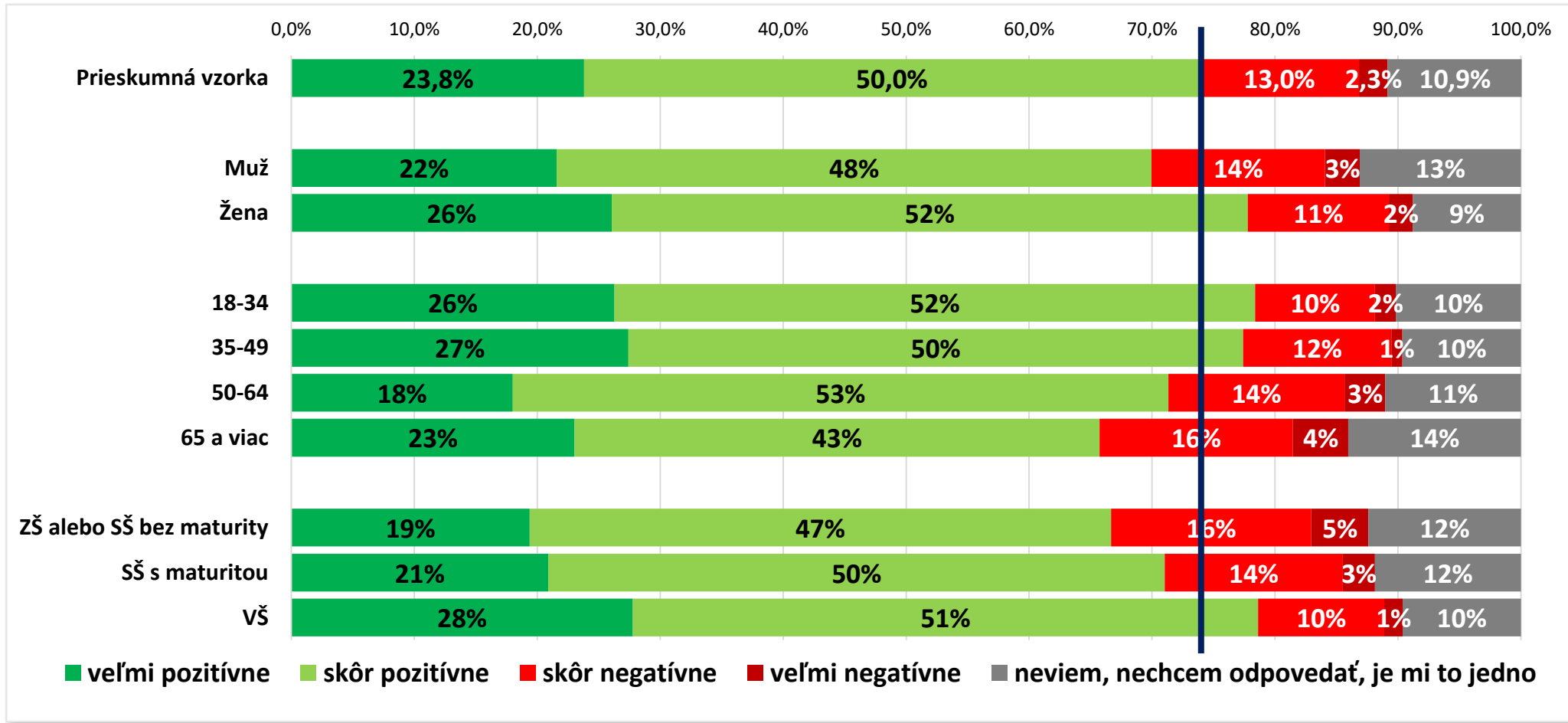
■ skôr pozitívne

■ veľmi negatívne

6. VNÍMANIE SNAHY BRATISLAVA-PETRŽALKA SKVALITNIŤ ÚDRŽBU A OBNOVU DETSKÝCH IHRISKÁ

„Ako vnímate snahu Mestskej časti Bratislava-Petržalka skvalitniť údržbu a obnovu detských ihrísk aj za cenu zrušenia niektorých nefunkčných?“

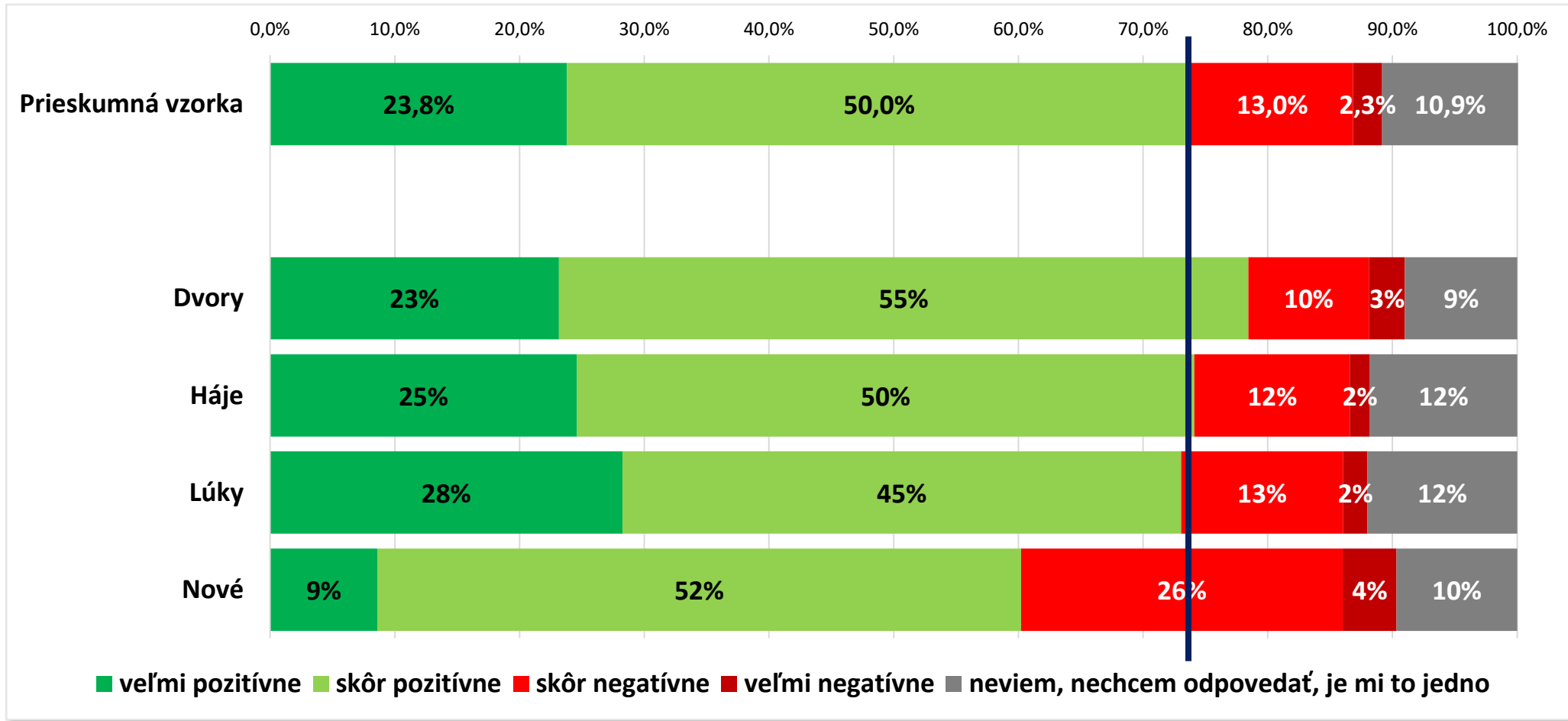
Odpovede podľa sociodemografických kategórií



6. VNÍMANIE SNAHY BRATISLAVA-PETRŽALKA SKVALITNIŤ ÚDRŽBU A OBNOVU DETSKÝCH IHRISKÁ

„Ako vnímate snahu Mestskej časti Bratislava-Petržalka skvalitniť údržbu a obnovu detských ihrísk aj za cenu zrušenia niektorých nefunkčných?“

Odpovede podľa mestských častí



6. VNÍMANIE SNAHY BRATISLAVA-PETRŽALKA SKVALITNIŤ ÚDRŽBU A OBNOVU DETSKÝCH IHRISKÁ

„Ako vnímate snahu Mestskej časti Bratislava-Petržalka skvalitniť údržbu a obnovu detských ihrísk aj za cenu zrušenia niektorých nefunkčných?“

- **23,8%** respondentov vníma snahu MČ BA- Petržalka skvalitniť údržbu a obnovu detských ihrísk **veľmi pozitívne**.
Nadpriemerne takto odpovedali ženy; do 49 rokov; z časti Lúky.
- **50%** opýtaných snahu skvalitniť údržbu a obnovu detských ihrísk vníma **skôr pozitívne**.
Mierne častejšie takto odpovedali 50 – 64 roční; z časti Dvory.
- **13%** respondentov vníma snahu skvalitniť detské ihriská **skôr negatívne**.
Mierne častejšie takto odpovedali: 65 a viac roční; s najnižším vzdelaním; z nových častí Petržalky.
- **2,3%** respondentov vníma snahu MČ BA-Petržalka skvalitniť detské ihriská **veľmi negatívne**.
Mierne častejšie takto odpovedali: 65 a viac roční; s najnižším vzdelaním; z nových častí Petržalky.
- 10,9% opýtaných nevedelo, nechcelo odpovedať.
- **74% Petržalčanov vníma snahu MČ BA-Petržalka o skvalitnenie údržby a obnovy detských ihrísk aj za cenu zrušenia niektorých nefunkčných pozitívne a 15% negatívne.**

7. VNÍMANIE SNAHY MČ BRATISLAVA-PETRŽALKA ORGANIZOVAŤ TÁBORY A KRÚŽKY PRE DETI

7. VNÍMANIE SNAHY BRATISLAVA-PETRŽALKA ORGANIZOVAŤ TÁBORY A KRÚŽKY PRE DETI

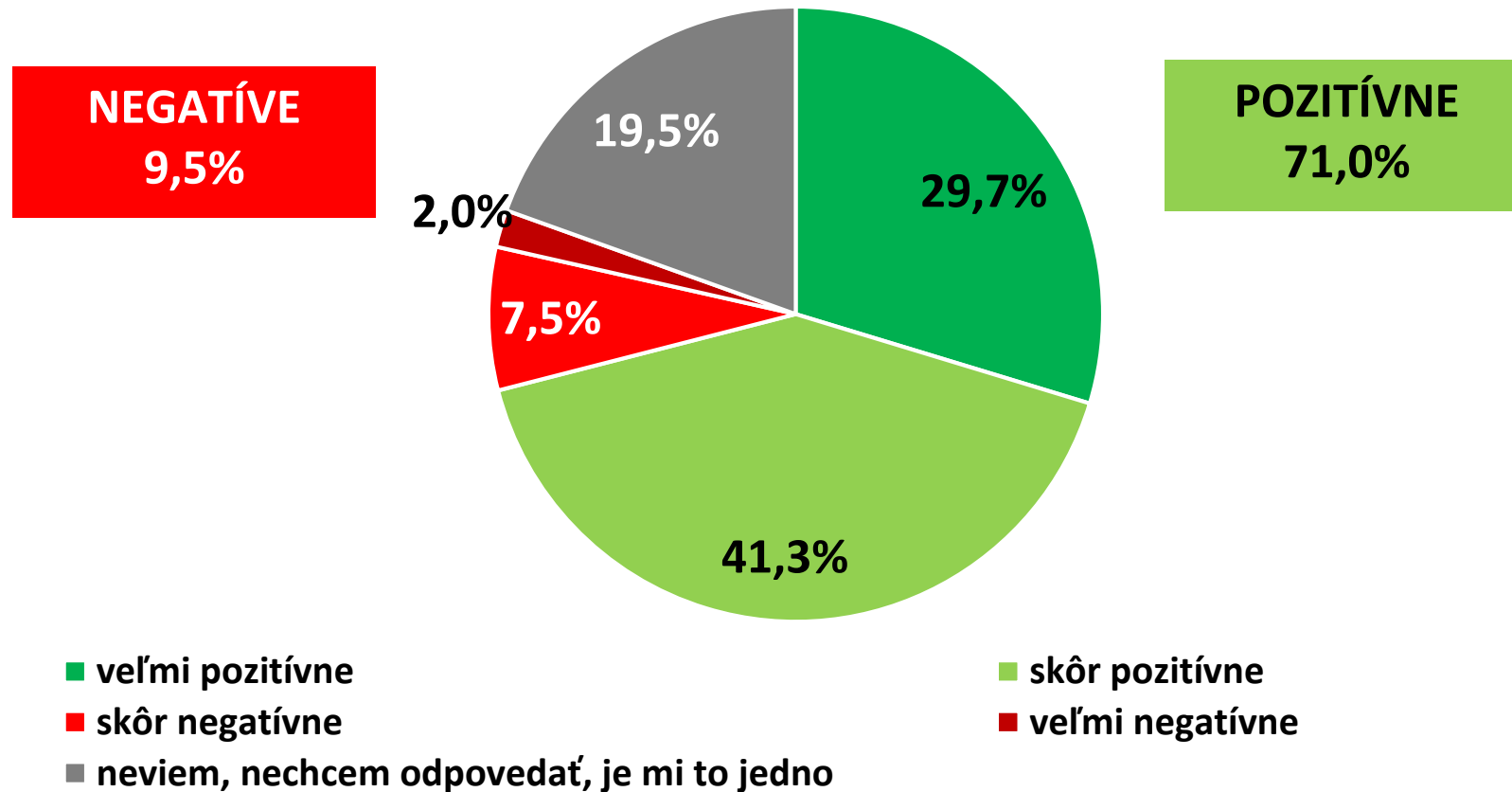
„Ako vnímate snahu Mestskej časti Bratislava-Petržalka organizovať športové aktivity, tábory a krúžky pre deti, ktorých cena sa snaží byť čo najnižšia a pokrýva len základné náklady?“

7. VNÍMANIE SNAHY BRATISLAVA PETRŽALKA ORGANIZOVAŤ TÁBORY A KRÚŽKY PRE DETI

„Ako vnímate snahu Mestskej časti Bratislava-Petržalka organizovať športové aktivity, tábory a krúžky pre deti, ktorých cena sa snaží byť čo najnižšia a pokrýva len základné náklady?“

Odpovede všetkých respondentov

N = 1000



hodnoty sú zobrazované zaokrúhlené na jedno desatinné miesto

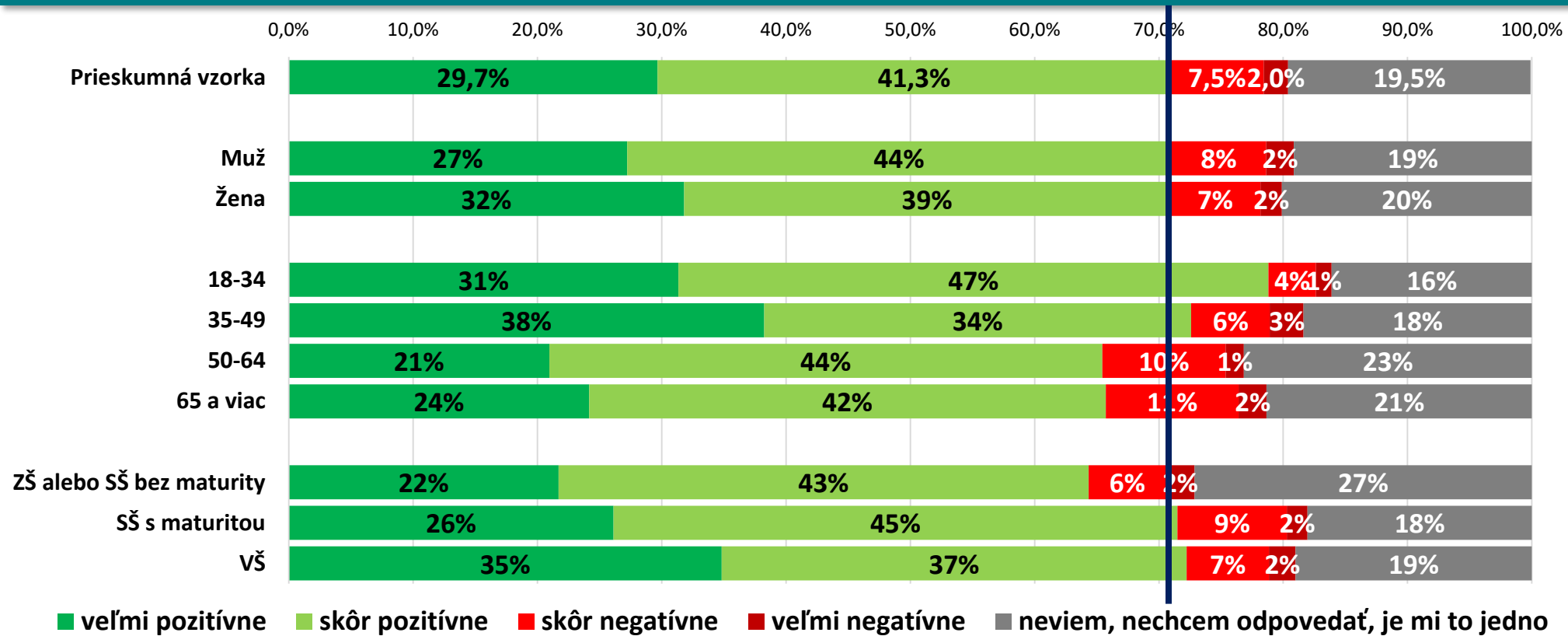
Respondent si mohol vybrať odpoveď z vopred preddefinovanej škály odpovedí.

Možnosť len jednej odpovede.

7. VNÍMANIE SNAHY BRATISLAVA PETRŽALKA ORGANIZOVAŤ TÁBORY A KRÚŽKY PRE DETI

Ako vnímate snahu Mestskej časti Bratislava-Petržalka organizovať športové aktivity, tábory a krúžky pre deti, ktorých cena sa snaží byť čo najnižšia a pokrýva len základné náklady?

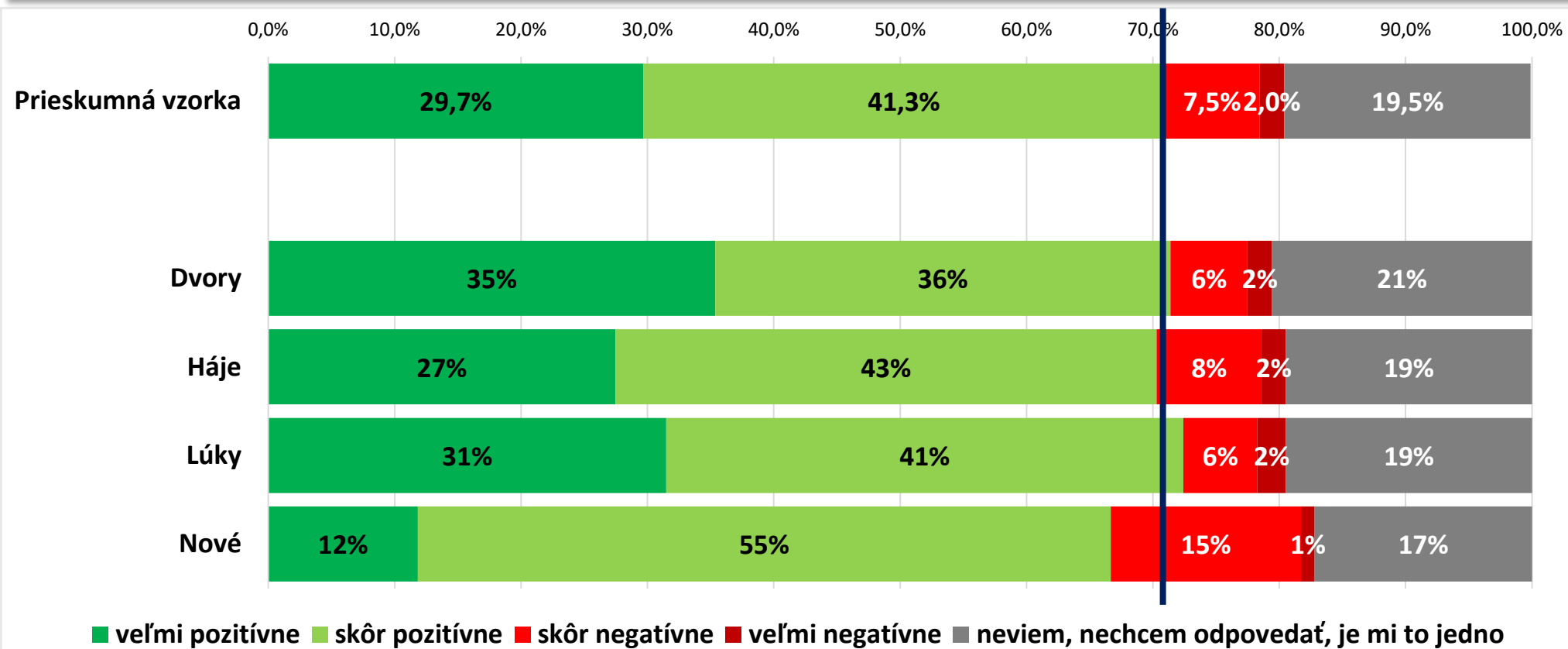
Odpovede podľa sociodemografických kategórií



7. VNÍMANIE SNAHY BRATISLAVA PETRŽALKA ORGANIZOVAŤ TÁBORY A KRÚŽKY PRE DETI

„Ako vnímate snahu Mestskej časti Bratislava-Petržalka organizovať športové aktivity, tábory a krúžky pre deti, ktorých cena sa snaží byť čo najnižšia a pokrýva len základné náklady?“

Odpovede podľa mestských častí



7. VNÍMANIE SNAHY BRATISLAVA PETRŽALKA ORGANIZOVAŤ TÁBORY A KRÚŽKY PRE DETI

„Ako vnímate snahu Mestskej časti Bratislava-Petržalka organizovať športové aktivity, tábory a krúžky pre deti, ktorých cena sa snaží byť čo najnižšia a pokrýva len základné náklady?“

- **29,7%** respondentov vníma snahu MČ BA-Petržalka organizovať športové aktivity, tábory a krúžky pre deti **veľmi pozitívne**.
Nadpriemerne takto odpovedali ženy; 35 - 49 roční; VŠ vzdelaní; z miestnej časti Dvory.
- **41,3%** opýtaných snahu MČ BA-Petržalka organizovať športové aktivity, tábory a krúžky pre deti vníma **skôr pozitívne**.
Nadpriemerne takto odpovedali muži; 18 – 34 roční; SŠ vzdelaní; z nových častí Petržalky.
- **7,5%** respondentov vníma snahu MČ BA-Petržalka organizovať športové aktivity, tábory a krúžky pre deti **skôr negatívne**.
Nadpriemerne takto odpovedali 50 a viac roční; SŠ vzdelaní; z nových častí Petržalky.
- **2%** respondentov vníma snahu MČ BA-Petržalka organizovať športové aktivity, tábory a krúžky pre deti **veľmi negatívne**.
- **7 z 10 Petržalčanov vníma snahu MČ BA-Petržalka organizovať športové aktivity, tábory a krúžky pre deti pozitívne a každý desiaty negatívne.**

8. DÔVODY VÄČŠIEHO ZNÍŽENIA DLHU MČ BRATISLAVA-PETRŽALKA OPROTI MESTU BRATISLAVA

8. DÔVODY VÄČŠIEHO ZNÍŽENIA DLHU MČ BRATISLAVA-PETRŽALKA OPROTI MESTU BRATISLAVA

„Prečo podľa vás Mestská časť Bratislava-Petržalka v uplynulých 10 rokoch svoj dlh percentuálne znížila štvornásobne viac, ako mesto Bratislava? Uveďte tri hlavné dôvody.“

8. DÔVODY VÄČŠIEHO ZNÍŽENIA DLHU MČ BRATISLAVA-PETRŽALKA OPROTI MESTU BRATISLAVA

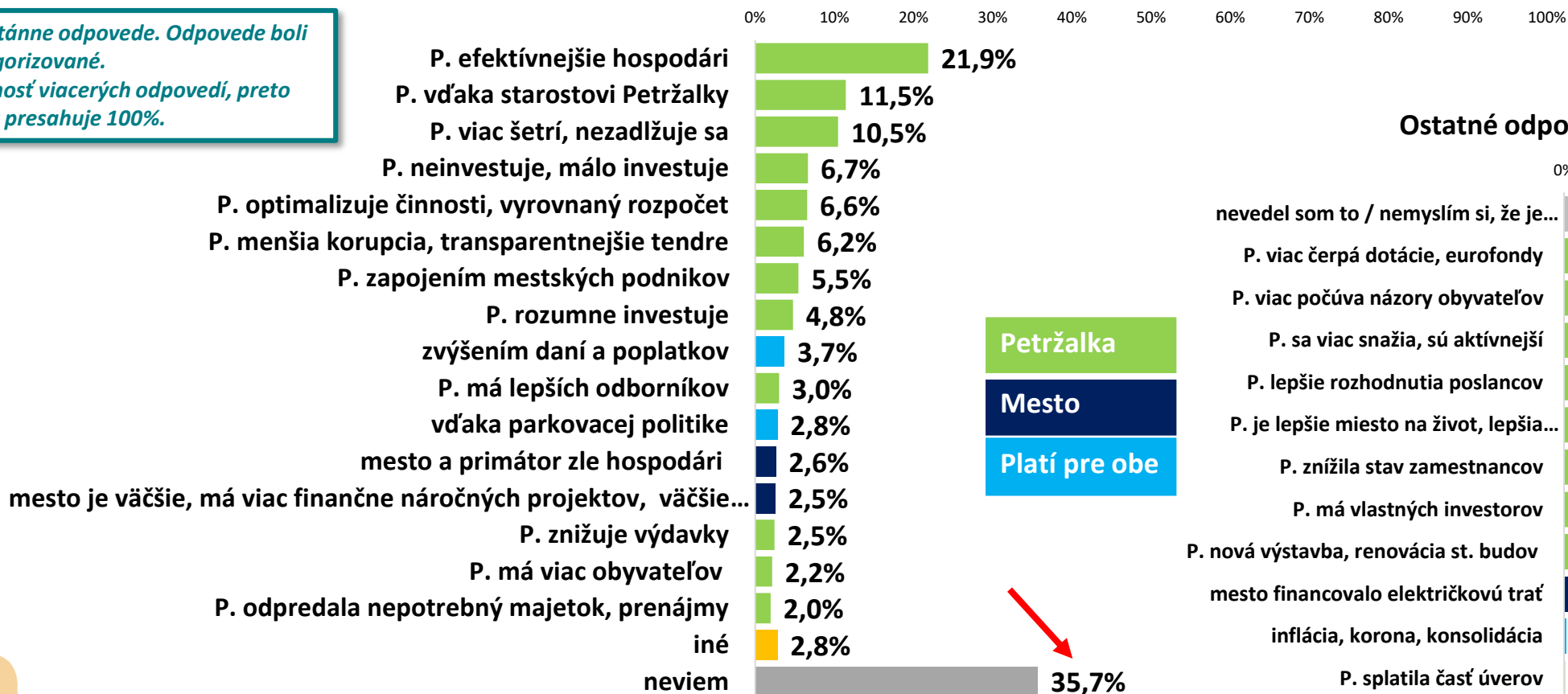
„Prečo podľa vás Mestská časť Bratislava-Petržalka v uplynulých 10 rokoch svoj dlh percentuálne znížila štvornásobne viac, ako mesto Bratislava? Uveďte tri hlavné dôvody.“

N = 1000

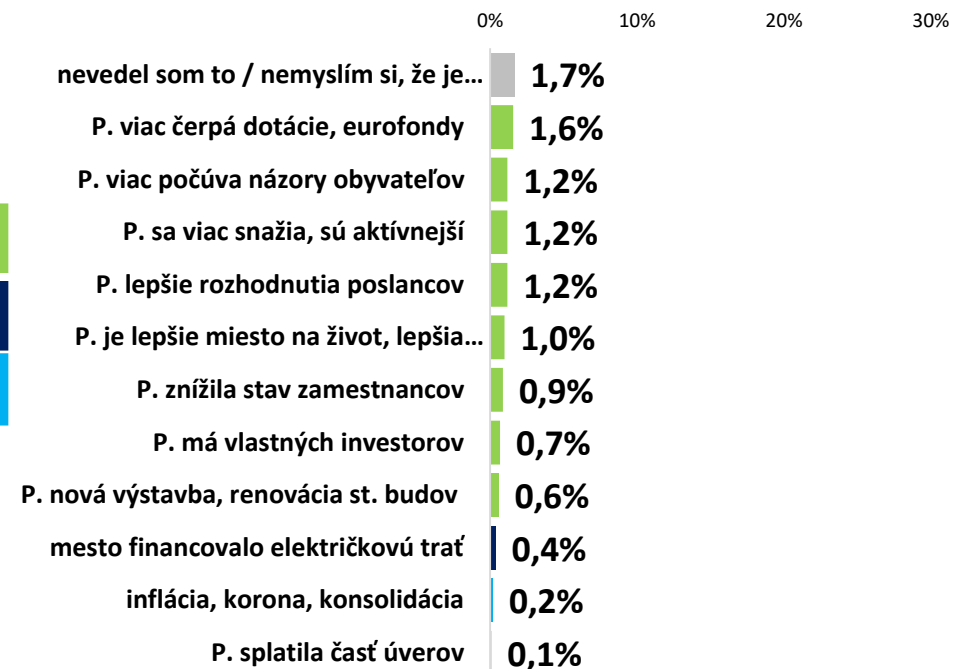
Odpovede všetkých respondentov

hodnoty sú zobrazované zaokrúhlené na jedno desatinné miesto

Spontánne odpovede. Odpovede boli kategorizované.
Možnosť viacerých odpovedí, preto súčet presahuje 100%.



Ostatné odpovede pod 2%



8. DÔVODY VÄČŠIEHO ZNÍŽENIA DLHU MČ BRATISLAVA-PETRŽALKA OPROTI MESTU BRATISLAVA

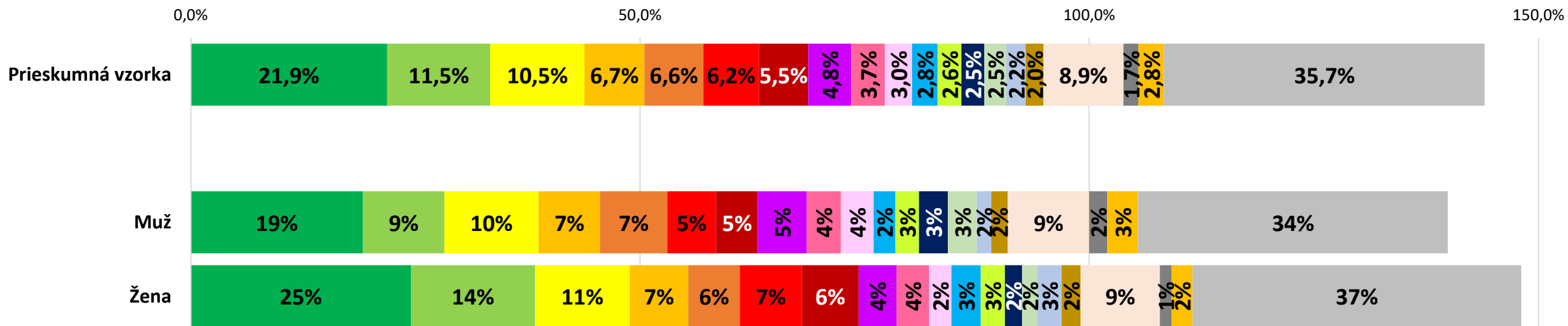
„Prečo podľa vás Mestská časť Bratislava-Petržalka v uplynulých 10 rokoch svoj dlh percentuálne znížila štvornásobne viac, ako mesto Bratislava? Uveďte tri hlavné dôvody.“

- Obyvatelia Petržalky najčastejšie spontánne uvádzali, že **hlavnými dôvodmi** sú:
 - **21,9%** uviedlo ako dôvod **efektívnejšie hospodárenie** MČ Petržalka.
 - **11,5%** opýtaných si myslí, že je to **vdaka starostovi** Petržalky Jánovi Hrčkovi.
 - **10,5%** ako dôvod uviedlo **šetrenie a nezadlžovanie sa**
- Ďalšími uvádzanými dôvodmi, prečo sa MČ Petržalka darí znižovať dlh viac ako Mestu Bratislava:
 - 6,7% Petržalka neinvestuje, resp. málo investuje do rozvoja
 - 6,6% Petržalka optimalizuje výdavky a snaží sa o vyrovnaný rozpočet
 - 6,2% V MČ Petržalke je vyššia transparentnosť obstarávania, nižšia korupcia ako v Meste BA.
 - 5,5% opýtaných uvádza, že pomohlo, že Petržalka zrušila externých dodávateľov a využíva „mestský“ podnik (na údržbu a výrobu itinerárov).
 - 4,8% respondentov si myslí, že dôvodom je rozumnejšie investovanie
- Približne tretina dospelých Petržalčanov nevedela uviesť dôvod, prípadne ich táto téma nezaujímal.

8. DÔVODY VÄČŠIEHO ZNÍŽENIA DLHU MČ BRATISLAVA-PETRŽALKA OPROTI MESTU BRATISLAVA

„Prečo podľa vás Mestská časť Bratislava-Petržalka v uplynulých 10 rokoch svoj dlh percentuálne znížila štvornásobne viac, ako mesto Bratislava? Uveďte tri hlavné dôvody.“

Odpovede podľa sociodemografických kategórií

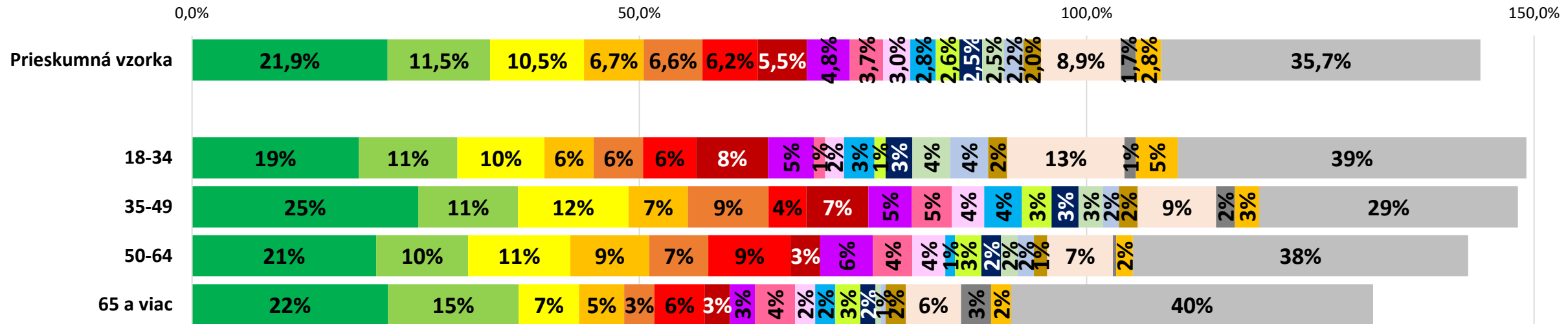


- P. efektívnejšie hospodári
- P. vďaka starostovi Petržalky
- P. viac šetrí, nezadlžuje sa
- P. neinvestuje, málo investuje
- P. optimalizuje činnosti, vyrovnaný rozpočet
- P. menšia korupcia, transparentnejšie tendre
- P. zapojením mestských podnikov
- P. rozumne investuje
- Zvýšenie daní a poplatkov
- P. má lepších odborníkov
- vďaka parkovacej politike
- Mesto a primátor zle hospodári
- Mesto je väčšie, má viac finančne náročných projektov, väčšie výdavky
- P. znižuje výdavky
- P. má viac obyvateľov
- P. odpredala nepotrebný majetok, prenájmy
- ostatné odpovede - pod 2%
- nevedel som to / nemyslím si, že je to pravda
- iné
- neviem

8. DÔVODY VÄČŠIEHO ZNÍŽENIA DLHU MČ BRATISLAVA-PETRŽALKA OPROTI MESTU BRATISLAVA

„Prečo podľa vás Mestská časť Bratislava-Petržalka v uplynulých 10 rokoch svoj dlh percentuálne znížila štvornásobne viac, ako mesto Bratislava? Uveďte tri hlavné dôvody.“

Odpovede podľa sociodemografických kategórií

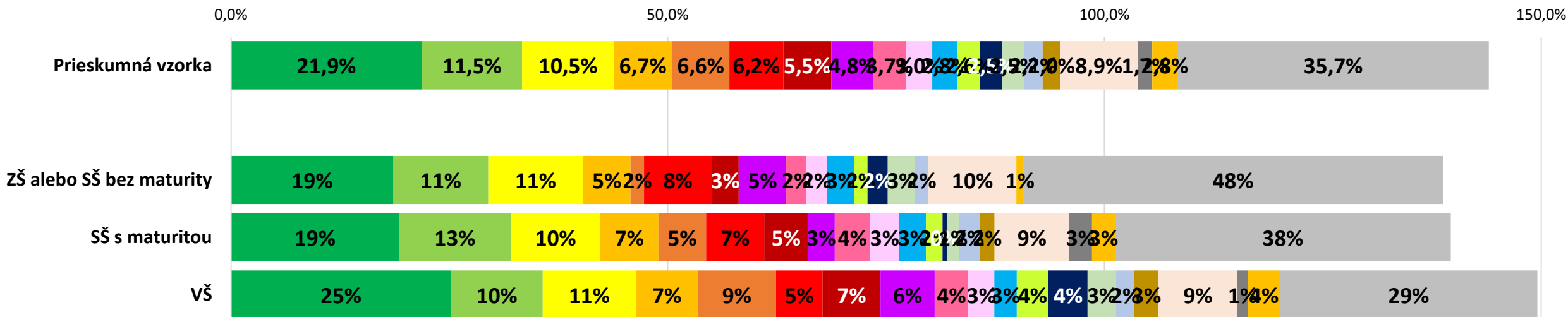


- P. efektívnejšie hospodári
- P. vďaka starostovi Petržalky
- P. viac šetrí, nezadlžuje sa
- P. neinvestuje, málo investuje
- P. optimalizuje činnosti, vyrovnaný rozpočet
- P. menšia korupcia, transparentnejšie tendre
- P. zapojením mestských podnikov
- P. rozumne investuje
- Zvýšenie daní a poplatkov
- P. má lepších odborníkov
- vďaka parkovacej politike
- Mesto a primátor zle hospodári
- Mesto je väčšie, má viac finančne náročných projektov, väčšie výdavky
- P. znižuje výdavky
- P. má viac obyvateľov
- P. odpredala nepotrebný majetok, prenájmy
- ostatné odpovede - pod 2%
- nevedel som to / nemyslím si, že je to pravda
- iné
- neviem

8. DÔVODY VÄČŠIEHO ZNÍŽENIA DLHU MČ BRATISLAVA-PETRŽALKA OPROTI MESTU BRATISLAVA

„Prečo podľa vás Mestská časť Bratislava-Petržalka v uplynulých 10 rokoch svoj dlh percentuálne znížila štvornásobne viac, ako mesto Bratislava? Uveďte tri hlavné dôvody.“

Odpovede podľa sociodemografických kategórií

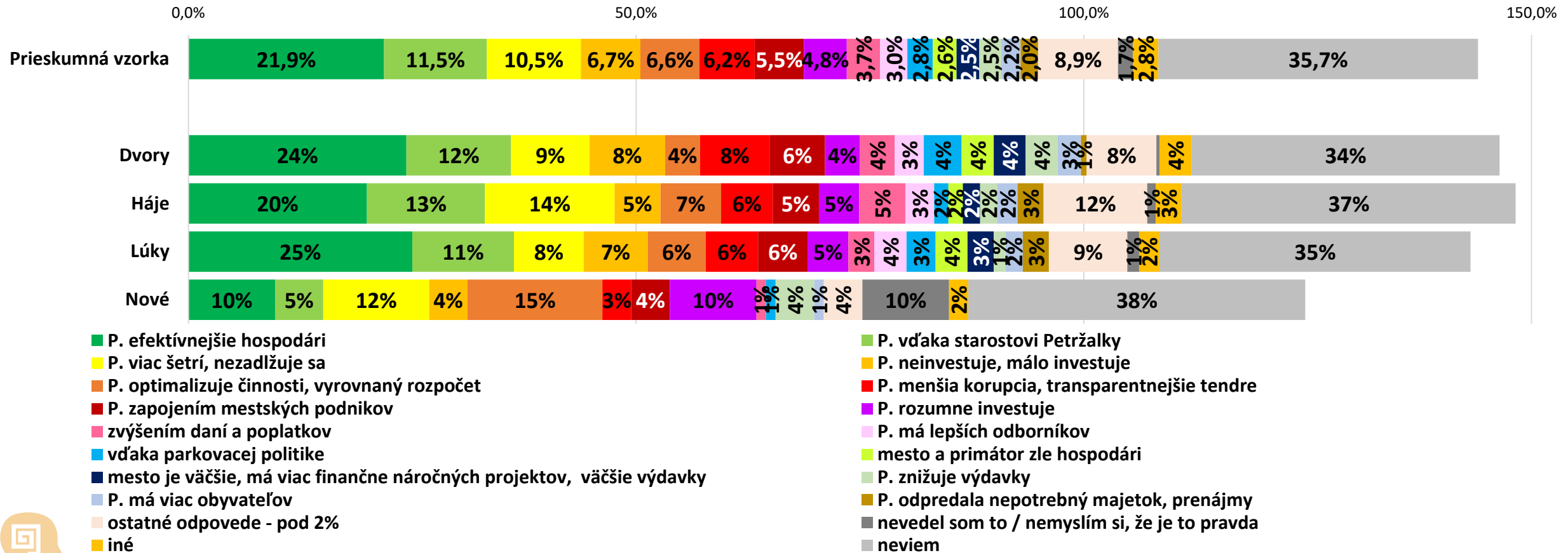


- P. efektívnejšie hospodári
- P. vďaka starostovi Petržalky
- P. viac šetrí, nezadlžuje sa
- P. neinvestuje, málo investuje
- P. optimalizuje činnosti, vyrovnaný rozpočet
- P. menšia korupcia, transparentnejšie tendre
- P. zapojením mestských podnikov
- P. rozumne investuje
- Zvýšenie daní a poplatkov
- P. má lepších odborníkov
- vďaka parkovacej politike
- Mesto a primátor zle hospodári
- Mesto je väčšie, má viac finančne náročných projektov, väčšie výdavky
- P. znižuje výdavky
- P. má viac obyvateľov
- P. odpredala nepotrebný majetok, prenájmy
- ostatné odpovede - pod 2%
- nevedel som to / nemyslím si, že je to pravda
- iné
- neviem

8. DÔVODY VÄČŠIEHO ZNÍŽENIA DLHU MČ BRATISLAVA-PETRŽALKA OPROTI MESTU BRATISLAVA

„Prečo podľa vás Mestská časť Bratislava-Petržalka v uplynulých 10 rokoch svoj dlh percentuálne znížila štvornásobne viac, ako mesto Bratislava? Uveďte tri hlavné dôvody.“

Odpovede podľa mestských častí



9. DÔVODY VÄČŠIEHO ZVÝŠENIA ČISTÉHO MAJETKU NA JEDNÉHO OBYVATEĽA MČ BRATISLAVA-PETRŽALKA OPROTI MESTU BRATISLAVA

9. DÔVODY VÄČŠIEHO ZVÝŠENIA ČISTÉHO MAJETKU NA JEDNÉHO OBYVATEĽA MČ BRATISLAVA-PETRŽALKA OPROTI MESTU BRATISLAVA

„Prečo podľa vás Mestská časť Bratislava-Petržalka v uplynulých 10 rokoch svoj čistý majetok, prepočítaný na jedného obyvateľa, percentuálne zvýšila desaťnásobne viac, ako mesto Bratislava?
Uveďte tri hlavné dôvody.“

9. DÔVODY VÄČŠIEHO ZVÝŠENIA ČISTÉHO MAJETKU NA JEDNÉHO OBYVATEĽA MČ BRATISLAVA-PETRŽALKA OPROTI MESTU BRATISLAVA

„Prečo podľa vás Mestská časť Bratislava-Petržalka v uplynulých 10 rokoch svoj čistý majetok, prepočítaný na jedného obyvateľa, percentuálne zvýšila desaťnásobne viac, ako mesto Bratislava? Uveďte tri hlavné dôvody.“

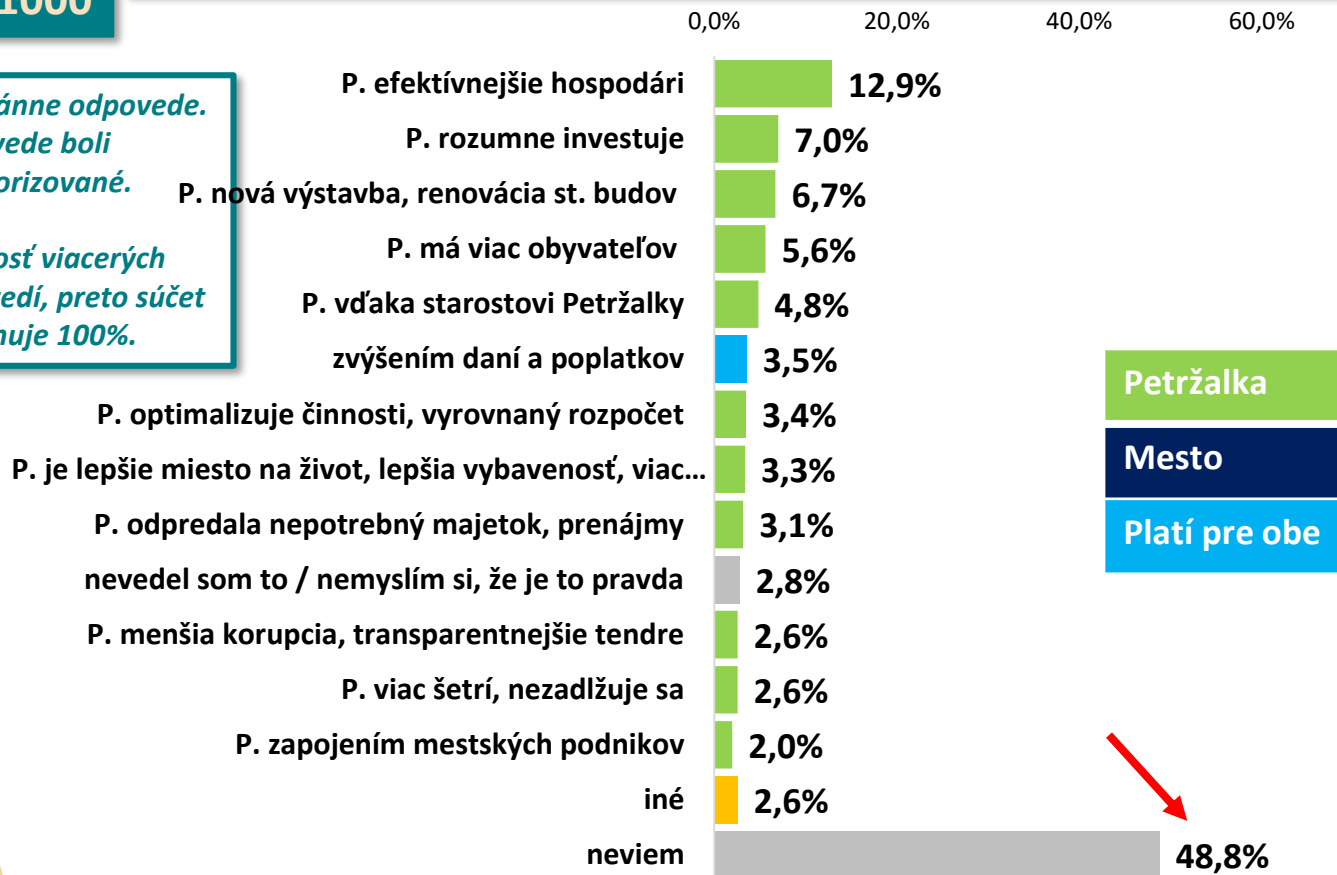
Odpovede všetkých respondentov

N = 1000

hodnoty sú zobrazované zaokrúhlené na jedno desatinné miesto

Spontánne odpovede. Odpovede boli kategorizované.

Možnosť viacerých odpovedí, preto súčet presahuje 100%.



Ostatné odpovede pod 2%



9. DÔVODY VÄČŠIEHO ZVÝŠENIA ČISTÉHO MAJETKU NA JEDNÉHO OBYVATEĽA MČ BRATISLAVA-PETRŽALKA OPROTI MESTU BRATISLAVA

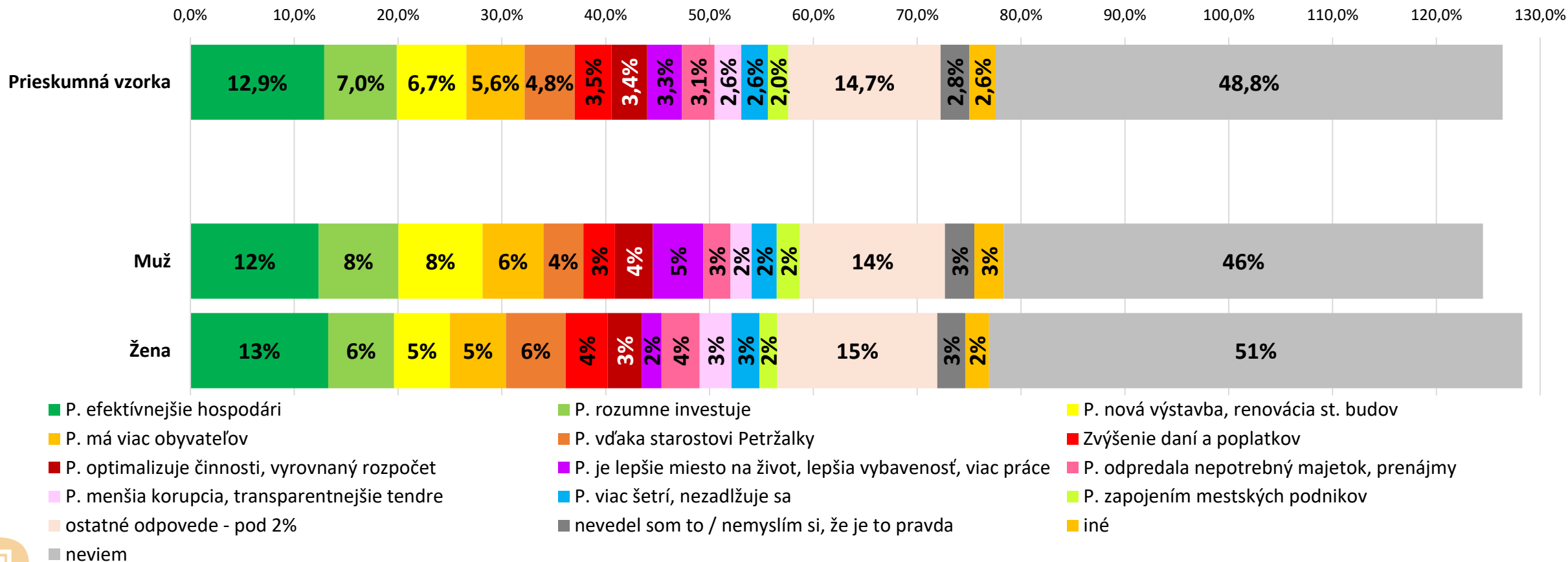
„Prečo podľa vás Mestská časť Bratislava-Petržalka v uplynulých 10 rokoch svoj čistý majetok, prepočítaný na jedného obyvateľa, percentuálne zvýšila desaťnásobne viac, ako mesto Bratislava? Uvedte tri hlavné dôvody.“

- Obyvatelia Petržalky najčastejšie spontánne uvádzali, že **hlavnými dôvodmi** sú:
 - **12,9%** uviedlo ako dôvod **efektívnejšie hospodárenie** MČ Petržalka.
 - **7%** respondentov si myslí, že dôvodom je **rozumnejšie investovanie**.
 - **6,7%** zdôvodňuje tento rozdiel tým, že v Petržalke pribúda **nová výstavba** a **renovujú sa staré budovy**.
- **Ďalšími** uvádzanými **dôvodmi**, prečo sa MČ Petržalka darí zvyšovať svoj čistý majetok (na obyvateľa) viac ako Mestu Bratislava:
 - Podľa 5,6% opýtaných je dôvodom to, že Petržalka má viac obyvateľov.
 - 4,8% opýtaných si myslí, že je to vďaka starostovi Petržalky Jánovi Hrčkovi.
 - 3,5% ako dôvod uviedlo zvyšovanie a lepší výber daní a poplatkov.
 - 3,4% si myslí, že Petržalka lepšie optimalizuje výdavky a snaží sa o vyrovnaný rozpočet.
 - 3,3% uviedlo, že celkovo je Petržalka lepšie miesto pre život, má lepšiu občiansku vybavenosť...
 - 3,1% opýtaných si myslí, že je to tým, že Petržalka odpredala nepotrebný majetok a má zisk z prenájmov.
- Takmer polovica dospelých Petržalčanov nevedela uviesť dôvod, prípadne ich táto téma nezaujímala. Zo skúmaných tém bola táto pre respondentov najťažšie uchopiteľná.

9. DÔVODY VÄČŠIEHO ZVÝŠENIA ČISTÉHO MAJETKU NA JEDNÉHO OBYVATEĽA MČ BRATISLAVA-PETRŽALKA OPROTI MESTU BRATISLAVA

„Prečo podľa vás Mestská časť Bratislava-Petržalka v uplynulých 10 rokoch svoj čistý majetok, prepočítaný na jedného obyvateľa, percentuálne zvýšila desaťnásobne viac, ako mesto Bratislava? Uveďte tri hlavné dôvody.“

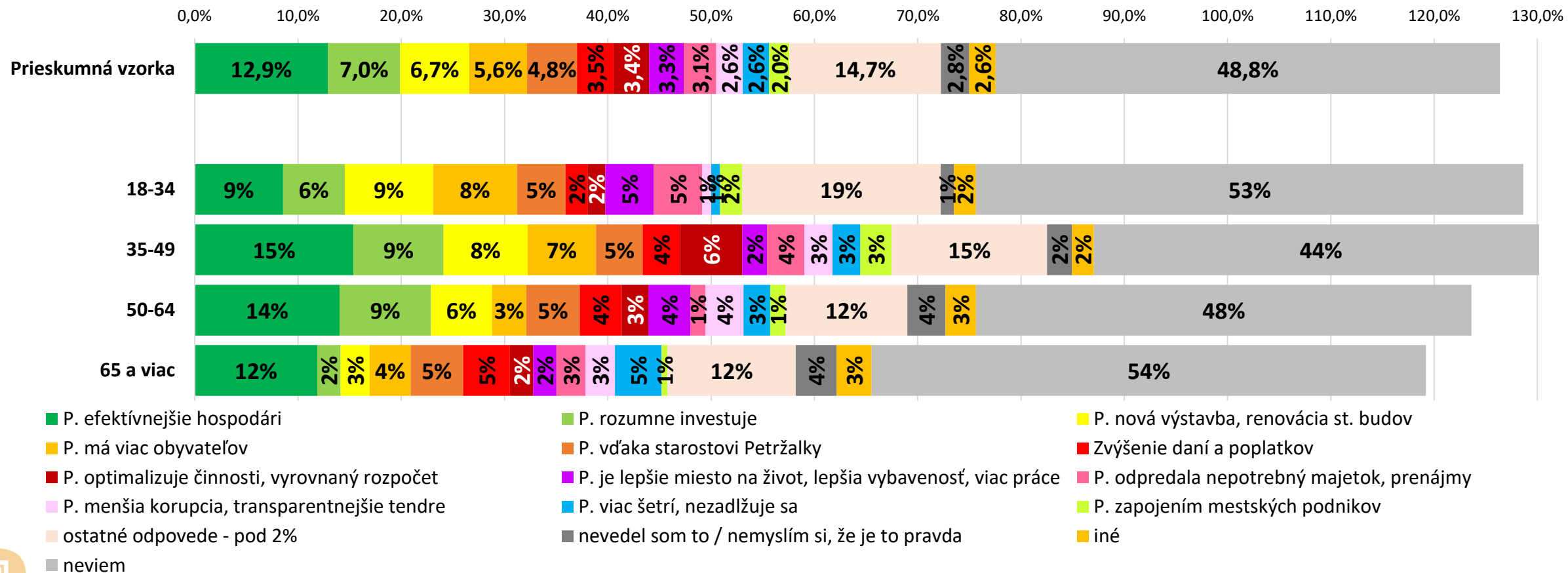
Odpovede podľa sociodemografických kategórií



9. DÔVODY VÄČŠIEHO ZVÝŠENIA ČISTÉHO MAJETKU NA JEDNÉHO OBYVATEĽA MČ BRATISLAVA-PETRŽALKA OPROTI MESTU BRATISLAVA

„Prečo podľa vás Mestská časť Bratislava-Petržalka v uplynulých 10 rokoch svoj čistý majetok, prepočítaný na jedného obyvateľa, percentuálne zvýšila desaťnásobne viac, ako mesto Bratislava? Uveďte tri hlavné dôvody.“

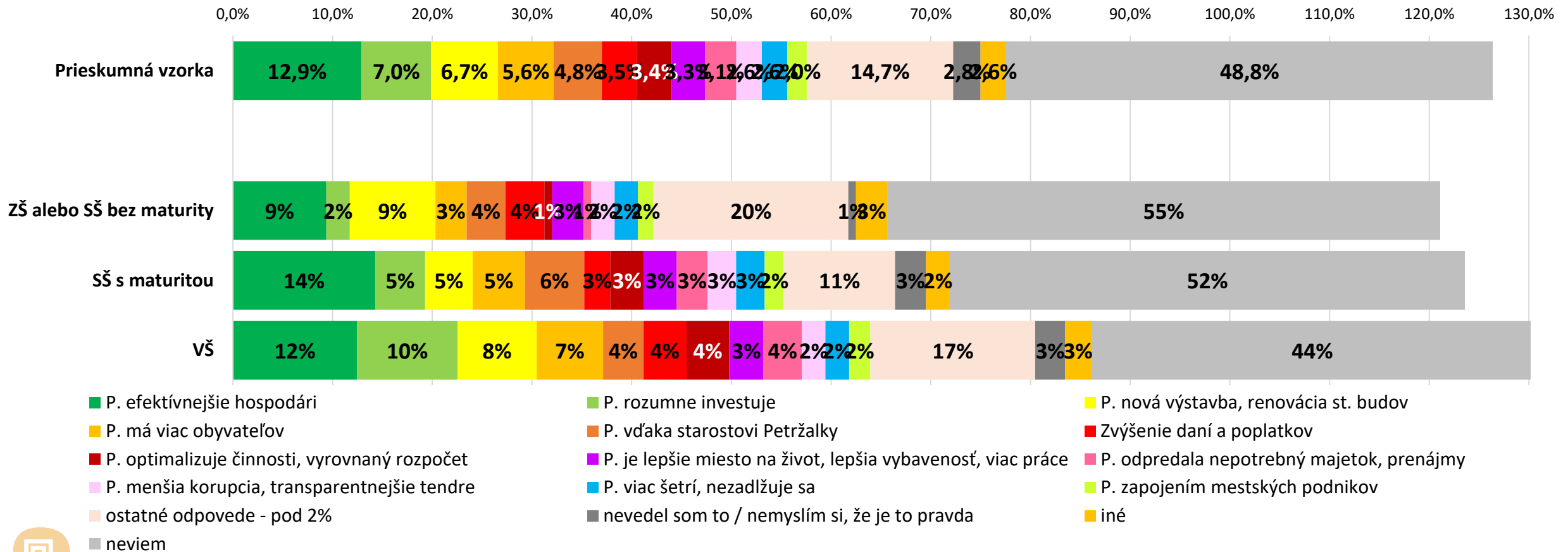
Odpovede podľa sociodemografických kategórií



9. DÔVODY VÄČŠIEHO ZVÝŠENIA ČISTÉHO MAJETKU NA JEDNÉHO OBYVATEĽA MČ BRATISLAVA-PETRŽALKA OPROTI MESTU BRATISLAVA

„Prečo podľa vás Mestská časť Bratislava-Petržalka v uplynulých 10 rokoch svoj čistý majetok, prepočítaný na jedného obyvateľa, percentuálne zvýšila desaťnásobne viac, ako mesto Bratislava? Uveďte tri hlavné dôvody.“

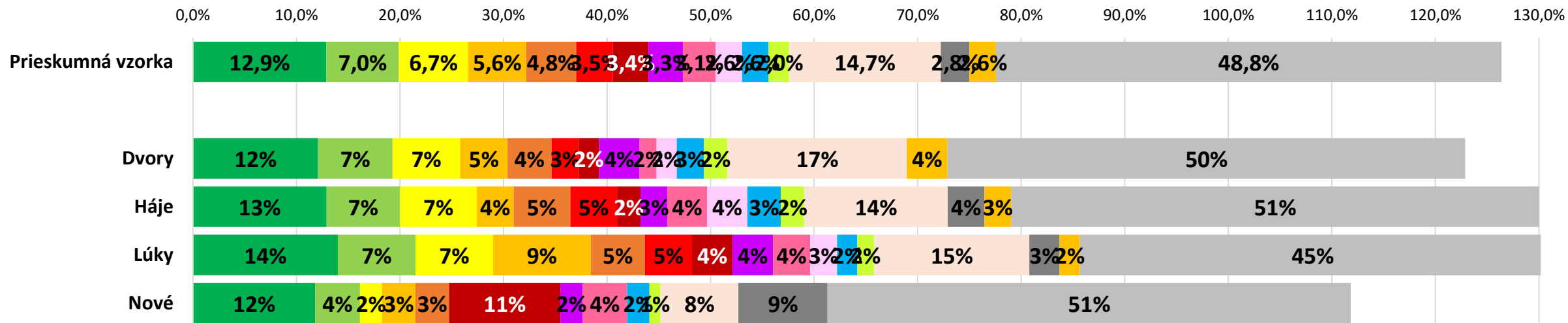
Odpovede podľa sociodemografických kategórií



9. DÔVODY VÄČŠIEHO ZVÝŠENIA ČISTÉHO MAJETKU NA JEDNÉHO OBYVATEĽA MČ BRATISLAVA-PETRŽALKA OPROTI MESTU BRATISLAVA

„Prečo podľa vás Mestská časť Bratislava-Petržalka v uplynulých 10 rokoch svoj čistý majetok, prepočítaný na jedného obyvateľa, percentuálne zvýšila desaťnásobne viac, ako mesto Bratislava? Uveďte tri hlavné dôvody.“

Odpovede podľa mestských častí



- P. efektívnejšie hospodári
- P. rozumne investuje
- P. nová výstavba, renovácia st. budov
- P. má viac obyvateľov
- P. vďaka starostovi Petržalky
- zvýšením daní a poplatkov
- P. optimalizuje činnosti, vyrovnaný rozpočet
- P. je lepšie miesto na život, lepšia vybavenosť, viac práce, dostupnosť
- P. odpredala nepotrebný majetok, prenájmy
- P. menšia korupcia, transparentnejšie tendre
- P. viac šetrí, nezadlžuje sa
- P. zapojením mestských podnikov
- ostatné odpovede - pod 2%
- nevedel som to / nemyslím si, že je to pravda
- iné
- neviem

10. DÔVODY VÄČŠIEHO ZNÍŽENIA ÚVEROV MČ BRATISLAVA-PETRŽALKA OPROTI MESTU BRATISLAVA

10. DÔVODY VÄČŠIEHO ZNÍŽENIA ÚVEROV MČ BRATISLAVA-PETRŽALKA OPROTI MESTU BRATISLAVA

„Prečo podľa vás mestská časť Bratislava- Petržalka v uplynulých 10 rokoch svoje úvery percentuálne znížil o polovicu (zo 6 na 3 milióny), zatiaľ čo mesto Bratislava ich výrazne zvýšilo (zo 110 na 200 miliónov)?
Uveďte tri hlavné dôvody.“

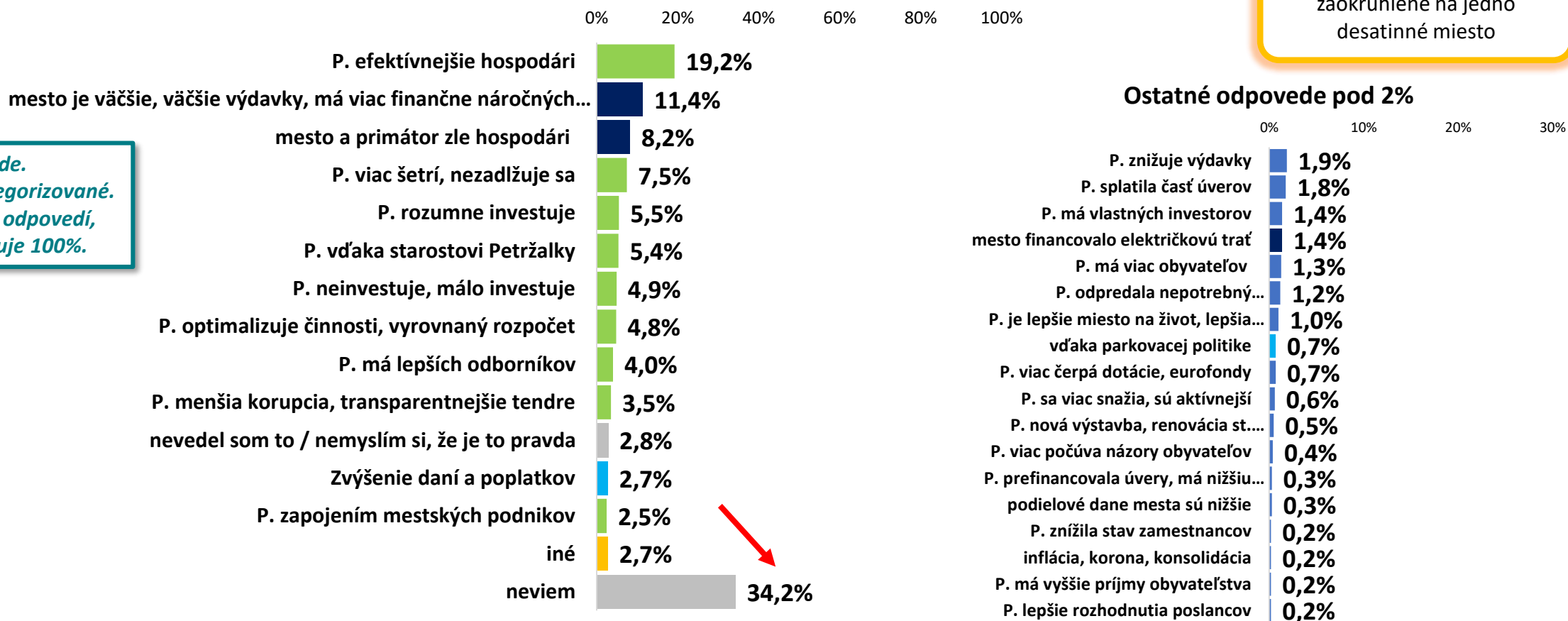
10. DÔVODY VÄČŠIEHO ZNÍŽENIA ÚVEROV MČ BRATISLAVA-PETRŽALKA OPROTI MESTU BRATISLAVA

„Prečo podľa vás mestská časť Bratislava-Petržalka v uplynulých 10 rokoch svoje úvery percentuálne znížila o polovicu (zo 6 na 3 milióny), zatiaľ čo mesto Bratislava ich výrazne zvýšilo (zo 110 na 200 miliónov)? Uveďte tri hlavné dôvody.“

Odpovede všetkých respondentov

N = 1000

hodnoty sú zobrazované zaokrúhlené na jedno desatinné miesto



Spontánne odpovede.
Odpovede boli kategorizované.
Možnosť viacerých odpovedí,
preto súčet presahuje 100%.

Petržalka

Mesto

Platí pre obe

10. DÔVODY VÄČŠIEHO ZNÍŽENIA ÚVEROV MČ BRATISLAVA-PETRŽALKA OPROTI MESTU BRATISLAVA

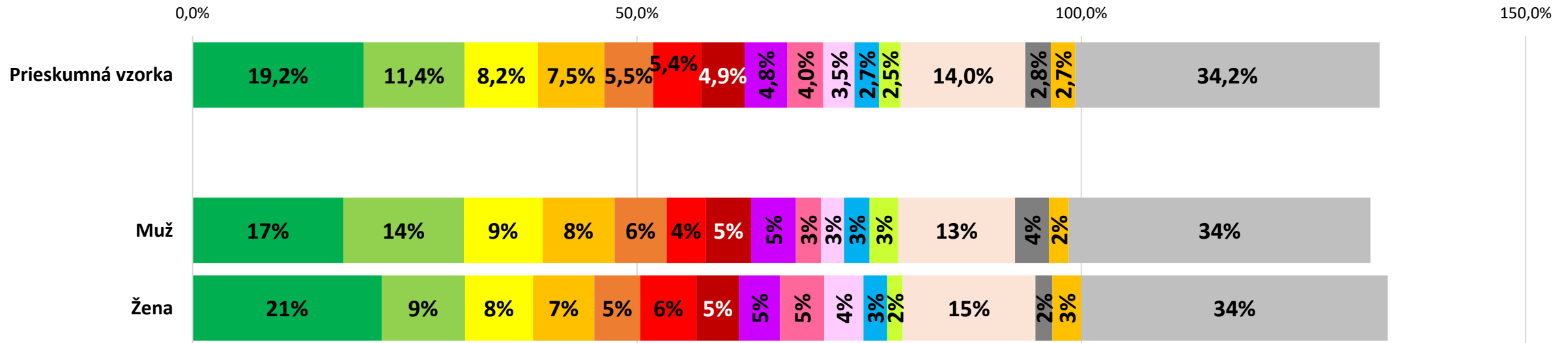
„Prečo podľa vás mestská časť Bratislava-Petržalka v uplynulých 10 rokoch svoje úvery percentuálne znížila o polovicu (zo 6 na 3 milióny), zatiaľ čo mesto Bratislava ich výrazne zvýšilo (zo 110 na 200 miliónov)? Uveďte tri hlavné dôvody.“

- Obyvatelia Petržalky najčastejšie spontánne uvádzali, že **hlavnými dôvodmi** sú:
 - **19,2%** uviedlo ako dôvod **efektívnejšie hospodárenie** MČ Petržalka.
 - **11,4%** si myslí, že je to tým, že **mesto** je väčšie, **má väčšie výdavky** a musí financovať náročnejšie investičné projekty.
 - **8,2%** opýtaných vidí dôvod v tom, že **mesto a primátor BA zle hospodária**.
- Ďalšími uvádzanými dôvodmi, prečo sa MČ Petržalka darí percentuálne znižovať úvery viac ako Mestu BA:
 - **7,5%** ako dôvod uviedlo šetrenie a nezadlžovanie sa.
 - **5,5%** si myslí, že je to tým, že Petržalka rozumne investuje.
 - **5,4%** opýtaných si myslí, že je to vďaka starostovi Petržalky Jánovi Hrčkovi.
 - **4,9%** Petržalka neinvestuje, resp. málo investuje do rozvoja.
 - **4,8%** Petržalka optimalizuje výdavky a snaží sa o vyrovnaný rozpočet.
 - **4%** si myslí, že je to preto, lebo MÚ Petržalka má lepších odborníkov.
 - **3,5%** V MČ Petržalke je vyššia transparentnosť obstarávania, nižšia korupcia ako v Meste BA.
- Približne tretina dospelých Petržalčanov nevedela uviesť dôvod, prípadne ich táto téma nezaujímal.

10. DÔVODY VÄČŠIEHO ZNÍŽENIA ÚVEROV MČ BRATISLAVA-PETRŽALKA OPROTI MESTU BRATISLAVA

„Prečo podľa vás mestská časť Bratislava-Petržalka v uplynulých 10 rokoch svoje úvery percentuálne znížila o polovicu (zo 6 na 3 milióny), zatiaľ čo mesto Bratislava ich výrazne zvýšilo (zo 110 na 200 miliónov)?
Uveďte tri hlavné dôvody.“

Odpovede podľa sociodemografických kategórií



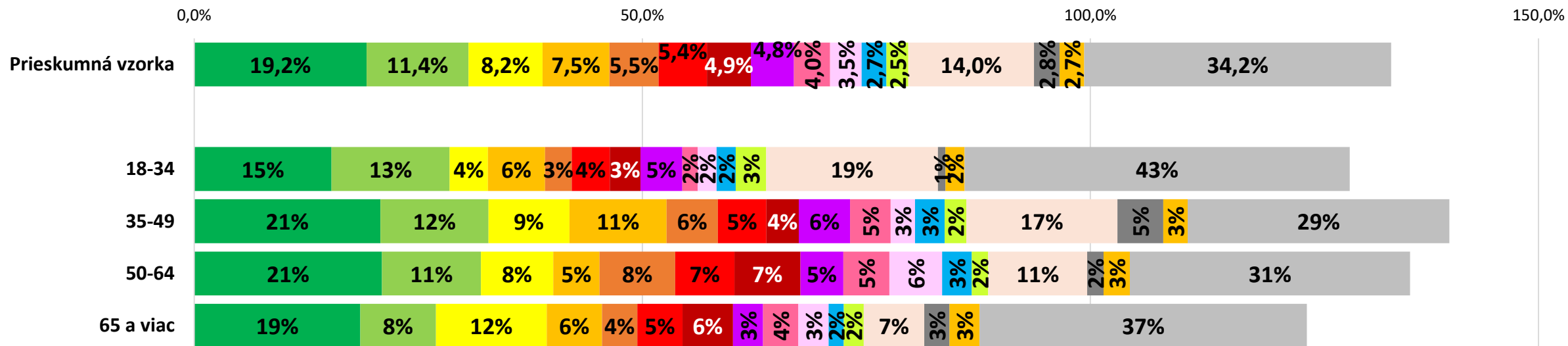
- P. efektívnejšie hospodári
- Mesto je väčšie, má väčšie výdavky, viac náročných projektov
- Mesto a primátor zle hospodári
- P. viac šetrí, nezadlžuje sa
- P. rozumne investuje
- P. vďaka starostovi Petržalky
- P. neinvestuje, málo investuje
- P. optimalizuje činnosti, vyrovnaný rozpočet
- P. má lepších odborníkov
- P. menšia korupcia, transparentnejšie tendre
- Zvýšenie daní a poplatkov
- P. zapojením mestských podnikov
- ostatné odpovede - pod 2%
- nevedel som to / nemyslím si, že je to pravda
- iné
- neviem

10. DÔVODY VÄČŠIEHO ZNÍŽENIA ÚVEROV MČ BRATISLAVA-PETRŽALKA OPROTI MESTU BRATISLAVA

„Prečo podľa vás mestská časť Bratislava-Petržalka v uplynulých 10 rokoch svoje úvery percentuálne znížila o polovicu (zo 6 na 3 milióny), zatiaľ čo mesto Bratislava ich výrazne zvýšilo (zo 110 na 200 miliónov)?“

Uveďte tri hlavné dôvody.“

Odpovede podľa sociodemografických kategórií



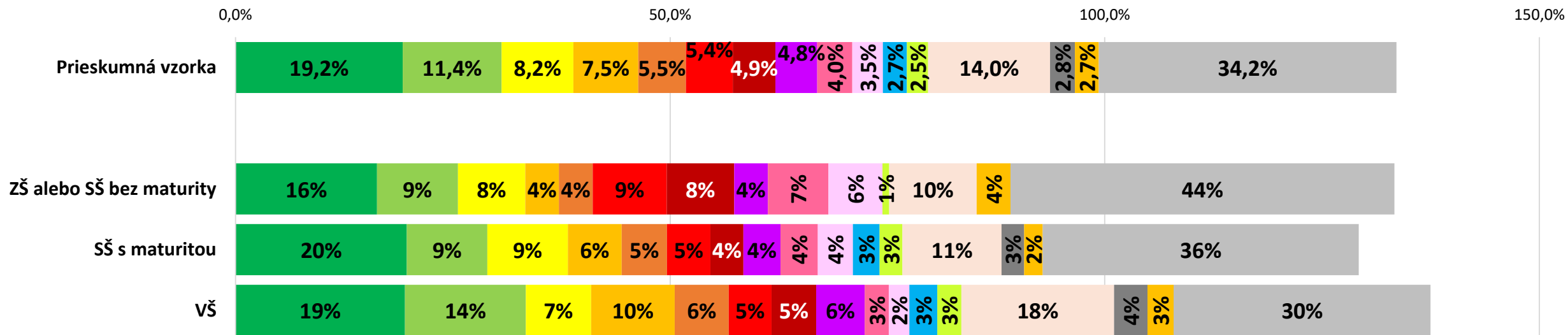
- P. efektívnejšie hospodári
- P. viac šetrí, nezadlžuje sa
- P. neinvestuje, málo investuje
- P. menšia korupcia, transparentnejšie tendre
- ostatné odpovede - pod 2%
- neviem
- Mesto je väčšie, má väčšie výdavky, viac náročných projektov
- P. rozumne investuje
- P. optimalizuje činnosti, vyrovnaný rozpočet
- Zvýšenie daní a poplatkov
- nevedel som to / nemyslím si, že je to pravda
- Mesto a primátor zle hospodári
- P. vďaka starostovi Petržalky
- P. má lepších odborníkov
- P. zapojením mestských podnikov
- iné

10. DÔVODY VÄČŠIEHO ZNÍŽENIA ÚVEROV MČ BRATISLAVA-PETRŽALKA OPROTI MESTU BRATISLAVA

„Prečo podľa vás mestská časť Bratislava-Petržalka v uplynulých 10 rokoch svoje úvery percentuálne znížila o polovicu (zo 6 na 3 milióny), zatiaľ čo mesto Bratislava ich výrazne zvýšilo (zo 110 na 200 miliónov)?

Uveďte tri hlavné dôvody.“

Odpovede podľa sociodemografických kategórií



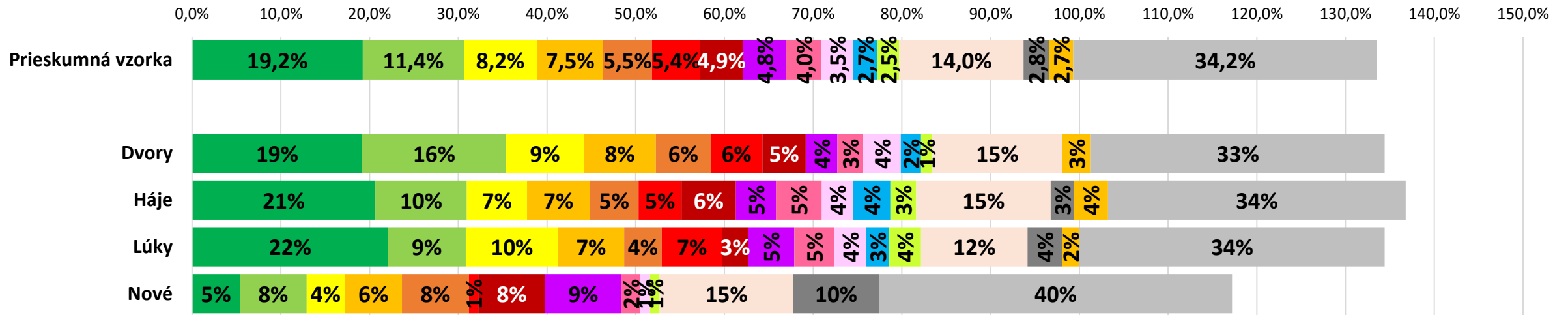
- P. efektívnejšie hospodári
- Mesto je väčšie, má väčšie výdavky, viac náročných projektov
- Mesto a primátor zle hospodári
- P. viac šetrí, nezadlžuje sa
- P. rozumne investuje
- P. vďaka starostovi Petržalky
- P. neinvestuje, málo investuje
- P. optimalizuje činnosti, vyrovnaný rozpočet
- P. má lepších odborníkov
- P. menšia korupcia, transparentnejšie tendre
- Zvýšenie daní a poplatkov
- P. zapojením mestských podnikov
- ostatné odpovede - pod 2%
- nevedel som to / nemyslím si, že je to pravda
- iné
- neviem

10. DÔVODY VÄČŠIEHO ZNÍŽENIA ÚVEROV MČ BRATISLAVA-PETRŽALKA OPROTI MESTU BRATISLAVA

„Prečo podľa vás mestská časť Bratislava-Petržalka v uplynulých 10 rokoch svoje úvery percentuálne znížila o polovicu (zo 6 na 3 milióny), zatiaľ čo mesto Bratislava ich výrazne zvýšilo (zo 110 na 200 miliónov)?

Uveďte tri hlavné dôvody.“

Odpovede podľa mestských častí



- P. efektívnejšie hospodári
- mesto a primátor zle hospodári
- P. rozumne investuje
- P. neinvestuje, málo investuje
- P. má lepších odborníkov
- zvýšenie daní a poplatkov
- ostatné odpovede - pod 2%
- iné
- mesto je väčšie, má viac finančne náročných projektov, väčšie výdavky
- P. viac šetrí, nezadlžuje sa
- P. vďaka starostovi Petržalky
- P. optimalizuje činnosti, vyrovnaný rozpočet
- P. menšia korupcia, transparentnejšie tendre
- P. zapojením mestských podnikov
- nevedel som to / nemyslím si, že je to pravda
- neviem

METODIKA PRIESKUMU

METODIKA PRIESKUMU

Prieskum bol vypracovaný podľa medzinárodných štandardov kvality WAPOR, ESOMAR a štandardov Slovenskej Asociácie Výskumných Agentúr (SAVA), ktorých je agentúra AKO členom.



Agentúra AKO pôsobí na trhu 33 rokov.

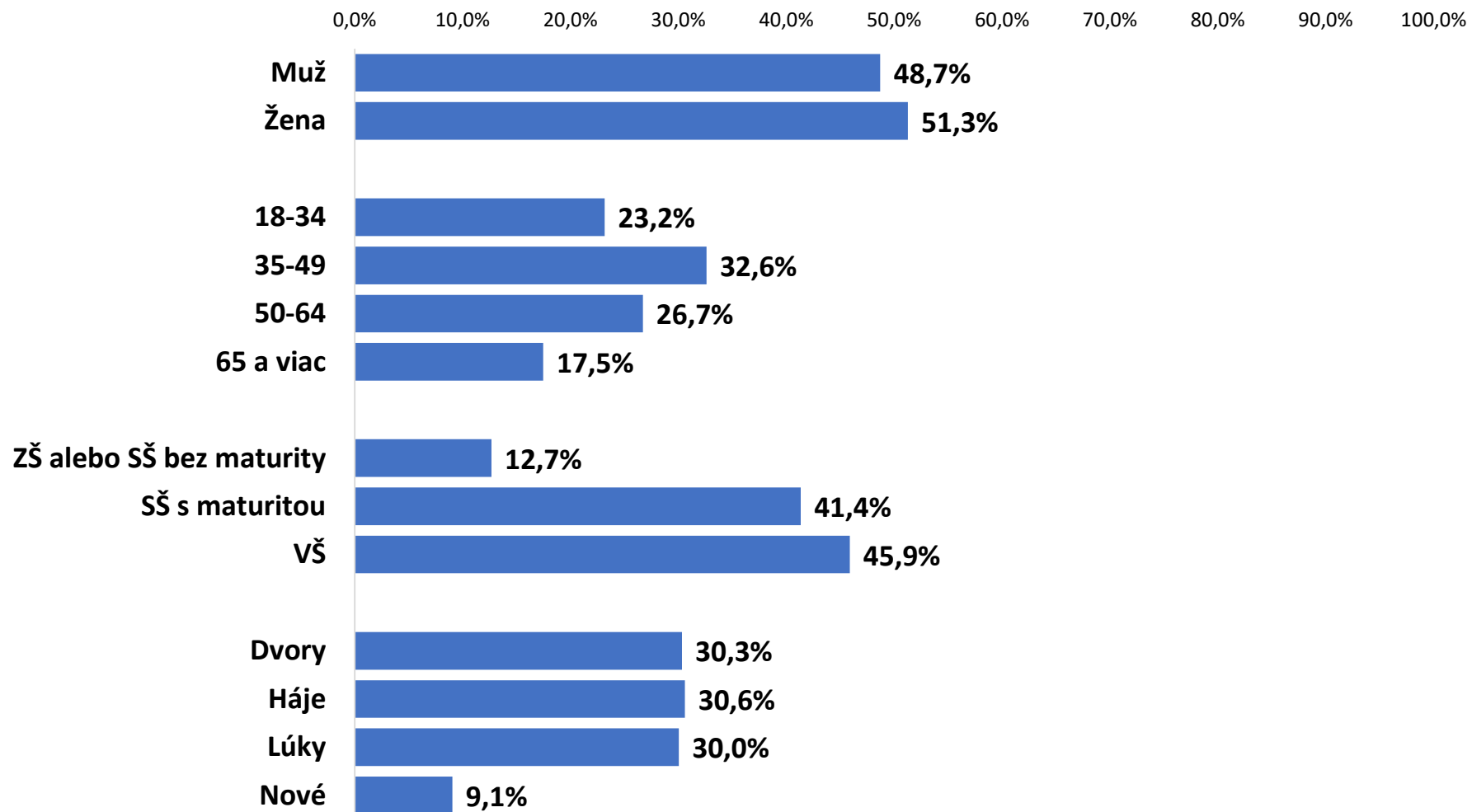
METODIKA PRIESKUMU

Parametre prieskumu

Metóda zberu dát:	1/ kvantitatívna CATI – Computer Assisted Telephone Interviewing 2/ kvantitatívna F2F - Anketa v uliciach Petržalky
Veľkosť vzorky:	SPOLU N=1000 (N1 = 400 reprezentatívna z CATI; N2 = 600 z ankety v uliciach) (respondenti neboli oboznámení s tým, kto je zadávateľom prieskumu)
Počet otázok:	3 skriningové, 10 meritórnych, 3 sociodemografické otázky
Termín zberu dát:	4. 3. – 17. 3. 2025
Metóda výberu vzorky:	CATI randomizovaný a následne kvótny výber; Anketa randomizovaný náhodný výber
Kvótnne znaky:	vek, pohlavie, vzdelanie
Báza pre výber:	CATI: www.statistics.sk Anketa: náhodný výber
Anketovanie:	CATI: školení tele-anketári v špecializovanom call centre Anketa: školení anketári
Kontrola:	CATI skript, príposluch, spätná náhodná kontrola; ANKETA PC monitoring pohybu anketára
Štatistické spracovanie:	SPSS, Excel

METODIKA PRIESKUMU

Zloženie prieskumnej vzorky



Ďakujeme za pozornosť



PRÍLOHA: DOTAZNÍK

PRÍLOHA: DOTAZNÍK

Dobrý deň, volám sa , volám v mene výskumnej agentúry AKO?,r.r.o.....! Robíme prieskum medzi obyvateľmi na rôzne aktuálne témy. Môžete mi prosím venovať pár minút?

SCREENING:

Najprv sa musím opýtať: Pracujete vy, alebo niekto z vašej blízkej rodiny alebo priateľov v niektorej z nasledujúcich oblastí?

1. Politická strana alebo hnutie (UKONČIŤ)
2. Médiá (UKONČIŤ)
3. Miestne alebo mestské zastupiteľstvo (UKONČIŤ)
4. Prieskum verejnej mienky (UKONČIŤ)
5. Žiadna z vyššie uvedených oblastí (neponúkať vopred)
6. Nevieť/nechcem odpovedať (UKONČIŤ)

Najprv niekoľko štatistických údajov o vašej osobe.

SCR1 V akom meste máte trvalý pobyt?

1. Bratislava
2. Iné (UKONČIŤ)

SCR2 Máte trvalý pobyt v Petržalke?

1. Áno
2. Nie (UKONČIŤ)

PRÍLOHA: DOTAZNÍK

ŠTAT 1: Na ktorej ulici v Petržalke máte trvalý pobyt ?:

1-Dvory

2-Háje

3-Lúky

4- nové

ŠTAT 2: Pohlavie (nepýtať sa len zaznačiť):

kvóta

1. muž

2. žena

ŠTAT 3: Do ktorej vekovej kategórie patríte ?

kvóta

1. 18 – 34

2. 35 – 49

3. 50 – 64

4. 65+

ŠTAT 4: Aké máte najvyššie dosiahnuté vzdelanie:

kvóta

1. ZŠ alebo SŠ bez maturity

2. SŠ s maturitou

3. VŠ

PRÍLOHA: DOTAZNÍK

A teraz už poďme k našim otázkam.

1. Ako vnímate prácu Miestneho úradu Bratislava-Petržalka?

Rotovať v poradí 1234 a 4321

1. veľmi pozitívne
2. skôr pozitívne
3. skôr negatívne
4. veľmi negatívne
5. neviem, nechcem odpovedať, je mi to jedno : **Nečítať vopred**

2. Ako vnímate prácu Magistrátu hlavného mesta SR Bratislavy?

Rotovať v poradí 1234 a 4321

1. veľmi pozitívne
2. skôr pozitívne
3. skôr negatívne
4. veľmi negatívne
5. neviem, nechcem odpovedať, je mi to jedno : **Nečítať vopred**

3. Ako vnímate nakladanie s verejnými financiami a hospodárenie Miestneho úradu Bratislava-Petržalka?

Rotovať v poradí 1234 a 4321

1. veľmi pozitívne
2. skôr pozitívne
3. skôr negatívne
4. veľmi negatívne
5. neviem, nechcem odpovedať, je mi to jedno : **Nečítať vopred**

PRÍLOHA: DOTAZNÍK

4. Ako vnímate nakladanie s verejnými financiami a hospodárenie Magistrátu hlavného mesta SR Bratislavy?

Rotovať v poradí 1234 a 4321

1. veľmi pozitívne
2. skôr pozitívne
3. skôr negatívne
4. veľmi negatívne
5. neviem, nechcem odpovedať, je mi to jedno : **Nečítať vopred**

5. Ako vnímate investície Mestskej časti Bratislava-Petržalka do výstavby a obnovy športovísk a športovej infraštruktúry?

Rotovať v poradí 1234 a 4321

1. veľmi pozitívne
2. skôr pozitívne
3. skôr negatívne
4. veľmi negatívne
5. neviem / nezaujíma ma to : **Nečítať vopred**

6. Ako vnímate snahu Mestskej časti Bratislava-Petržalka skvalitniť údržbu a obnovu detských ihrísk aj za cenu zrušenia niektorých nefunkčných?

Rotovať v poradí 1234 a 4321

1. veľmi pozitívne
2. skôr pozitívne
3. skôr negatívne
4. veľmi negatívne
5. neviem / nezaujíma ma to : **Nečítať vopred**

PRÍLOHA: DOTAZNÍK

7. Ako vnímate snahu Mestskej časti Bratislava-Petržalka organizovať športové aktivity, tábory a krúžky pre deti, ktorých cena sa snaží byť čo najnižšia a pokrýva len základné náklady?

Rotovať v poradí 1234 a 4321

- A) veľmi pozitívne
- B) skôr pozitívne
- C) skôr negatívne
- D) veľmi negatívne
- E) neviem / nezaujímam sa o to

: Nečítať vopred

8. Prečo podľa vás Mestská časť Bratislava-Petržalka v uplynulých 10 rokoch svoj dlh percentuálne znížila štvornásobne viac, ako mesto Bratislava? Uvedte tri hlavné dôvody.

Otvorená otázka

.....;;

9. Prečo podľa vás Mestská časť Bratislava-Petržalka v uplynulých 10 rokoch svoj čistý majetok, prepočítaný na jedného obyvateľa, percentuálne zvýšila desať násobne viac, ako mesto Bratislava? Uvedte tri hlavné dôvody.

Otvorená otázka

.....;;

10. Prečo podľa vás Mestská časť Petržalka v uplynulých 10 rokoch svoje úvery percentuálne znížila o polovicu (zo 6 na 3 milióny), zatiaľ čo mesto Bratislava ich výrazne zvýšilo (zo 110 na 200 miliónov)? Uvedte tri hlavné dôvody.

Otvorená otázka

.....;;

----- KONTAKTY -----

Realizátor výskumu: AKO®
Agentúra pre marketingový výskum trhu, reklamy a médií
Kontakt: Karadžičova 41, 811 07 Bratislava
02 / 5557 3245, ako@ako.sk

Autori: Mgr. Barbora Č a m b a l o v á
Mgr. Adam B r a t
Mgr. Kamila H ř í c h o v á
Mgr. Václav H ř í c h

Organizačný tím: Táňa D i t t r i c h o v á

Bratislava, marec 2025

25-25